


| | | |
|--|-------|---|
| Министерство науки и высшего образования РФ Ульяновский государственный университет | Форма |  |
| Ф-Программа профессионального модуля | | |

УТВЕРЖДЕНО
на заседании

Научно-педагогического совета
Автомеханический техникум
протокол № 9 от 29.05.2024

А.В. Юдин

«29» 05 2024



РАБОЧАЯ ПРОГРАММА ПРОФЕССИОНАЛЬНОГО МОДУЛЯ

| | |
|-------------------------|--|
| Профессиональный модуль | ПМ.04 Выполнение работ по одной или нескольким профессиям рабочих, должностям служащих 18511 Слесарь по ремонту автомобилей |
| Учебное подразделение | Автомеханический техникум |
| Курс | 2 |

Специальность 23.02.07 Техническое обслуживание и ремонт двигателей, систем и агрегатов автомобилей

Форма обучения: Очная

Дата введения в учебный процесс УлГУ: « 1 » сентября 2024 г.

Программа актуализирована на заседании ПЦК/УМС: протокол № _____ от _____ 20 _____

Программа актуализирована на заседании ПЦК/УМС: протокол № _____ от _____ 20 _____

Сведения о разработчиках:

| ФИО | Должность, ученая степень, звание |
|--------------------------|-----------------------------------|
| Котков Михаил Алексеевич | Преподаватель |

СОГЛАСОВАНО

Представитель работодателя
Инженер-конструктор 1к ООО «ЛиАЗ»

А.П. Дремин

« 29 » мая 2024 г.



СОГЛАСОВАНО

Председатель ПЦК спецдисциплин
автомобильного направления

М.А. Котков

« 27 » мая 2024 г.



1. ПАСПОРТ ПРОГРАММЫ ПМ

1.1. Цели и задачи, результаты освоения (компетенции, практический опыт)

Цели:

- формирование у будущих специалистов системы знаний и практических навыков в разработке и внедрении в организации процессов по техническому обслуживанию и ремонту автотранспортных средств, с учетом опыта передовых предприятий.

Задачи:

- усвоение теоретических и практических основ, обоснование принимаемых решений при разработке и внедрении в организации процессов по техническому обслуживанию и ремонту автотранспортных средств.

Результатом освоения профессионального модуля Выполнение работ по одной или нескольким профессиям рабочих, должностям служащих является овладение обучающимися видом профессиональной деятельности Техническое обслуживание и ремонт автомобильного транспорта, в том числе общими (ОК) и профессиональными (ПК) компетенциями:

Перечень общих компетенций

| Код | Наименование компетенций |
|--------|---|
| ОК 01. | Выбирать способы решения задач профессиональной деятельности, применительно к различным контекстам |
| ОК 02. | Осуществлять поиск, анализ и интерпретацию информации, необходимой для выполнения задач профессиональной деятельности |
| ОК 03. | Планировать и реализовывать собственное профессиональное и личностное развитие |
| ОК 04. | Работать в коллективе и команде, эффективно взаимодействовать с коллегами, руководством, клиентами |
| ОК 05. | Осуществлять устную и письменную коммуникацию на государственном языке с учетом особенностей социального и культурного контекста |
| ОК 06. | Проявлять гражданско-патриотическую позицию, демонстрировать осознанное поведение на основе традиционных общечеловеческих ценностей |
| ОК 07. | Содействовать сохранению окружающей среды, ресурсосбережению, эффективно действовать в чрезвычайных ситуациях |
| ОК 09. | Использовать информационные технологии в профессиональной деятельности |

Перечень профессиональных компетенций

| Код | Наименование видов деятельности и профессиональных компетенций |
|---------|---|
| ВД 1 | Техническое обслуживание и ремонт автотранспортных двигателей |
| ПК 1.1. | Осуществлять диагностику систем, узлов и механизмов автомобильных двигателей |
| ПК 1.2. | Осуществлять техническое обслуживание автомобильных двигателей согласно технологической документации |
| ПК 1.3. | Проводить ремонт различных типов двигателей в соответствии с технологической документацией |
| ВД 2 | Техническое обслуживание и ремонт электрооборудования и электронных систем автомобилей |
| ПК 2.1. | Осуществлять диагностику электрооборудования и электронных систем автомобилей |
| ПК 2.3. | Проводить ремонт электрооборудования и электронных систем автомобилей в соответствии |
| ВД 3 | Техническое обслуживание и ремонт шасси автомобилей |
| ПК 3.1. | Осуществлять диагностику трансмиссии, ходовой части и органов управления автомобилей |
| ПК 3.3. | Проводить ремонт трансмиссии, ходовой части и органов управления автомобилей в соответствии с технологической документацией |

| | |
|---------|--|
| ВД 4 | |
| ПК 4.1. | Выявлять дефекты автомобильных кузовов |
| ПК 4.2. | Проводить ремонт повреждений автомобильных кузовов |
| ПК 4.3. | Проводить окраску автомобильных кузовов |
| ПК 6.1. | Определять необходимость модернизации автотранспортного средства |
| ПК 6.3. | Владеть методикой тюнинга автомобиля |

В результате освоения профессионального модуля обучающийся должен:

| | |
|-------------------------|--|
| Иметь практический опыт | <ul style="list-style-type: none"> - Проведения технических измерений соответствующим инструментом и приборами; - Выполнения ремонта деталей автомобилей; - Снятия и установки агрегатов и узлов автомобиля; - Использования диагностических приборов и технического оборудования; - Выполнения регламентных работ по техническому обслуживанию автомобилей; - Технического осмотра демонтажа, сборки и регулировки систем, агрегатов и узлов автомобилей |
| уметь | <ul style="list-style-type: none"> - Выполнять основные операции технического осмотра, демонтажа, сборки и регулировки систем, агрегатов и узлов автомобилей; - Выполнять метрологическую поверку средств измерений; - Выбирать и пользоваться инструментами и приспособлениями для слесарных работ; - Снимать и устанавливать агрегаты и узлы автомобиля; - Определять неисправности и объем работ по их устранению и ремонту; - Определять способы и средства ремонта; - Применять диагностические приборы и оборудование; - Использовать специальный инструмент, приборы, оборудование; - Оформлять учетную документацию |
| знать | <ul style="list-style-type: none"> - Конструкцию и устройство автомобилей, назначение и взаимодействие основных узлов и деталей; - Методы выявления и способы устранения неисправностей; - Средства метрологии, стандартизации и сертификации; - Основные методы обработки автомобильных деталей; - Технические условия на регулировку и испытание отдельных механизмов; - Технологическую последовательность технического осмотра, демонтажа, сборки и регулировки систем, агрегатов и узлов автомобилей; - Виды и методы ремонта; - Способы восстановления деталей; - Меры безопасности при выполнении работ |

1.2. Место ПМ в структуре ППСЗ

Программа ПМ. 04 Выполнение работ по одной или нескольким профессиям рабочих, должностям служащих является частью образовательной программы подготовки специалистов среднего звена по специальности 23.02.07 Техническое обслуживание и ремонт двигателей, систем и агрегатов автомобилей, утвержденной приказом Министерства образования и науки РФ № 1568 от 09.12.2016 г., в части освоения вида профессиональной деятельности «Выполнение работ по рабочей профессии 18511 Слесарь по ремонту автомобилей».

1.3. Количество часов на освоение программы

всего – **210** часа, в том числе:

обязательная аудиторная учебная нагрузка обучающегося – **134** час.;

самостоятельная работа обучающегося – **64** час.;

учебная практика – **72** часа;

производственная практика – **72** часа;

дифференцированный зачет – **12** час

2. Структура и содержание программы

2.1. Объем профессионального модуля по видам учебной работы

| Коды профессиональных компетенций | Наименования междисциплинарных курсов профессионального модуля | Всего часов (макс. учебная нагрузка и практики) | Объем времени, отведенный на освоение междисциплинарного курса (курсов) | | | | Практика | |
|---|--|--|---|--|---|--------------------------|----------------|--|
| | | | Аудиторная учебная нагрузка обучающегося | | | Промежуточная аттестация | Учебная, часов | Производственная (по профилю специальности), часов (если предусмотрена рассредоточенная практика) |
| | | | Всего, часов | в т.ч. лабораторные работы и практические занятия, часов | в т.ч., курсовая работа (проект), часов | часов | | |
| 1 | 2 | 3 | 4 | 5 | 6 | 7 | 8 | 9 |
| ПК 1.1-1.3; ПК 2.1-2.3; ПК 3.1-3.3; ПК 4.1-4.3; ПК 6.1; ПК 6.3 | МДК. 04.01. Выполнение работ по рабочей профессии 18511 Слесарь по ремонту автомобилей | 54/54* | 54/54* | 28/28* | | | | |
| | Учебная практика, часов | 72/72* | | | | | 72 | |
| | Производственная практика, часов | 72/72* | | | | | - | 72 |
| Экзамен по модулю | | 12 | | | | | | |
| Всего: | | 210/210* | 54/54* | 28/28* | | | 72 | 72 |

* В случае необходимости использования в учебном процессе частично/ исключительно дистанционных образовательных технологий - количество часов работы ППС с обучающимися в дистанционном формате с применением электронного обучения.

2.2. Тематический план и содержание

| Наименование разделов профессионального модуля (ПМ), междисциплинарных курсов (МДК) и тем | Содержание учебного материала, лабораторные работы и практические занятия, самостоятельная работа обучающихся, курсовая работа (проект) (если предусмотрены) | Объем часов | Уровень освоения | Форма текущего контроля |
|---|--|-------------|------------------|--|
| 1 | 2 | 3 | 4 | 5 |
| ПМ.04 Выполнение работ по одной или нескольким профессиям рабочих, должностям служащих | | 210 | | |
| | Индивидуальные занятия | | | |
| МДК.04.01 Выполнение работ по рабочей профессии 18511 Слесарь по ремонту автомобилей | | 54 | | |
| Тема 1.1 Основы обеспечения работоспособности автомобилей | Содержание | 2 | | |
| | 1. Основные причины изменения технического состояния автомобилей в процессе эксплуатации. Виды отказов агрегатов и систем. | | 2 | Устный опрос. Квалификационный экзамен |
| | Лекции | 2 | | |
| | Лабораторные работы | - | | |
| | Практические занятия | - | | |
| | Самостоятельная работа | - | | |
| Тема 1.2 Свойства и основные показатели надежности автомобилей | Содержание | 4 | | |
| | 1. Влияние условий эксплуатации на изменение технического состояния автомобилей. Свойства и основные показатели надежности автомобилей. | | 2 | Устный опрос, проверка выполнения практических заданий Квалификационный экзамен |
| | 2. Виды технического обслуживания. Общие принципы диагностирования систем автомобиля. Виды и методы ремонта узлов и агрегатов автомобиля. | | 2 | |
| | Лекции | 4 | | |
| | Лабораторные работы | - | | |
| | Практические занятия | - | | |
| | Самостоятельная работа | - | | |
| Тема 1.3 Общие сведения о технологическом и диагностическом оборудовании, приспособлениям и инструменте | Содержание | 14 | | |
| | 1. Общие сведения об оборудовании, применяемом при ТО и Р автомобилей. | | 2 | Устный опрос, проверка выполнения практических заданий Квалификационный экзамен |
| | 2. Назначение, классификация и принципы работы оборудования для уборочно-моечных работ | | 2 | |
| | 3. Назначение, классификация и принципы работы оборудования для смазочно-заправочных работ | | | |

| | | | | |
|---|------------------------|--|---|--|
| | Лекции | 6 | | |
| | Лабораторные работы | - | | |
| | Практические занятия | 8 | | |
| | 1 | Изучение принципов работы оборудования для уборочно-моечных работ | | |
| | 2 | Изучение принципов работы и методов выставления автомобиля на подъемно-осмотровом оборудовании | | |
| | 3 | Изучение принципов работы устройств, для слива и откачки масла | | |
| | 4 | Изучение различных приспособлений и инструмента для разборочно-сборочных работ | | |
| | Самостоятельная работа | - | | |
| Тема 1.4 Общие сведения о средствах диагностирования автомобилей | Содержание | 10 | | |
| | 1 | Назначение и классификация средств диагностики автомобилей | 2 | Устный опрос, проверка выполнения практических заданий Квалификационный экзамен |
| | 2 | Средства диагностирования систем, обеспечивающих безопасность автомобиля | 2 | |
| | Лекции | 4 | | |
| | Лабораторные работы | | | |
| | Практические занятия | 6 | | |
| | 5 | Изучение различных средств диагностирования автомобилей | | |
| | 6 | Изучение различных средств диагностирования систем, обеспечивающих безопасность движения | | |
| | 7 | Изучение различных средств диагностирования двигателя: компрессометров, мотор-тестеров, диагностических сканеров | | |
| Самостоятельная работа | | | | |
| Тема 1.5 Технологии сборки | Содержание | 6 | | |
| | 1 | Основные понятия и определения технологии сборки. Характеристика и классификация соединений деталей. Виды сборки по объему, по объекту сборки, стадии сборки | 2 | Устный опрос. Квалификационный экзамен |
| | Лекции | 2 | | |
| | Лабораторные работы | - | | |
| | Практические занятия | 4 | | |
| | 8. | Изучение различных видов соединений деталей и узлов | 2 | Устный опрос. |
| | 9. | Изучение методов нормирования сборочных операций | 2 | Квалификационный экзамен |

| | | | | | |
|--|--|----|---|---|--------------|
| | Самостоятельная работа | - | | | |
| Тема 1.6 Сборочные соединения | Содержание | 6 | | | |
| | 1. Методы пригонки и регулирования. Сборка резьбовых соединений. | | 2 | Устный опрос. Квалификационный экзамен | |
| | Лекции | | 2 | | |
| | Лабораторные работы | | - | | |
| | Практические занятия | | 4 | | |
| | 10 Изучение методов сборки резьбовых соединений | | | | |
| | 11 Изучение методов балансировки различных деталей вращения | | | | |
| | Самостоятельная работа | | - | | |
| Содержание | | 8 | | | |
| Тема 1.7 Техническое обслуживание и ремонт основных узлов | 1. Возможные неисправности двигателя, их причины и методы устранения. Разборка и сборка двигателя | | | | |
| | 2. Возможные неисправности подвески, их причины и методы устранения. Возможные неисправности рулевой системы, их причины и методы устранения. | | | | |
| | Лекции | | 4 | | |
| | Лабораторные работы | | | | |
| | Практические занятия | | 4 | | |
| | 12 Изучение операций ТО и Р основных систем | | | | |
| | 13 Изучение операций монтажа и балансировки колес | | | | |
| | Самостоятельная работа | | | | |
| Тема 1.8 Техническое обслуживание и ремонт электрооборудования | Содержание | | 4 | | |
| | 1. Возможные неисправности электрооборудования автомобиля, их причины и методы устранения | | | 2 | Устный опрос |
| | Лекции | | 2 | | |
| | Лабораторные работы | | - | | |
| | Практические занятия | | 2 | | |
| | 14 Изучение методов диагностики электронных систем | | | | |
| Самостоятельная работа | | - | | | |
| | | 54 | | | |

3. УСЛОВИЯ РЕАЛИЗАЦИИ ПРОГРАММЫ ПРОФЕССИОНАЛЬНОГО МОДУЛЯ

3.1. Требования к материально-техническому обеспечению

Реализация ПМ.03 Организация процессов модернизации и модификации автотранспортных средств предполагает наличие:

Аудитория -49. Кабинет технического обслуживания и ремонта автомобилей, лаборатория технических средств обучения, кабинет технического обслуживания и ремонта шасси автомобилей, кабинет ремонта кузовов автомобилей для проведения практических занятий, дисциплинарной, междисциплинарной и модульной подготовки. Аудитория укомплектована ученической мебелью: стол со скамьей, доска. Секционная демонстрационно-обучающая система. Учебный макет полноприводного автомобиля УАЗ-3151. Разрезной агрегат «Ведущий мост автомобиля ГАЗ-69». Стенд «КПП переднеприводного автомобиля». Стенд «Рулевой механизм автомобиля ЗИЛ-131». Стенд «Приводы управляемых колёс». Стенд «Мосты автомобиля». Стенд «Гидротрансформатор КПП». Стенд «Светомаскировочное устройство автомобиля УРАЛ-4320». Стенды по техническому обслуживанию и ремонту автомобилей многоцелевого назначения. Компонировочный стенд с силовым агрегатом и ходовой частью автомобиля УАЗ. Секционная демонстрационно-обучающая система автомобиля ВАЗ-2112. Комплект плакатов по техническому обслуживанию и ремонту автомобиля. Стенд «Рулевое управление автомобиля». Стенд «Карданная передача и приводы управляемых колес». Стенд «Мосты автомобиля». Микрометр (3 шт). Штангенциркуль электронный ШЦ-1%Э (Квалитет 3 шт), штангенциркуль ШЦ-1-200 (0,05 3 шт). Секционная демонстрационно-обучающая система. Микрометр электронный Зубр "Эксперт" (3 шт). Электропаяльник (5 шт). Диагностический комплекс для анализа систем автомобиля BOSCH FSA 740+ПО. Системный тестер (автосканер) BOSCH KTS 540 +ПОESI (tronik). Модуль газоанализатора ВЕА050 для FSA NeW. Мультиметр DT9208A (3 шт). Микрометр 0-25, микрометр 25-5-, микрометр 5--75, микрометр 75-100.

Аудитория -51. Лаборатория двигателей внутреннего сгорания, лаборатория электрооборудования автомобилей, лаборатория автомобильных двигателей для проведения лабораторных занятий, практических занятий, дисциплинарной, междисциплинарной и модульной подготовки.

Действующий стационарный двигатель УМЗ-417, действующий стационарный двигатель ЗМЗ-409, действующий стационарный двигатель ANDORIYA 4C90, прибор для проверки свечей зажигания, прибор для тестирования аккумуляторных батарей, пуско-зарядное устройство. Аккумуляторная батарея 6 СТ-75, аккумуляторная батарея 60Ач. Набор ключей рожковых (9 шт) (6-24) оксид Ситомо. Ванна ультразвуковая 0,5 л. ПСБ-0535-04. Набор тонцовых головок 1/4 и 1/2 143 пр.Плюс.Мотор-тестер МТ 10К. Электронный тестер АКБ и генераторов.Газоанализатор "АСКОН-01.03".Двигатель ВАЗ-11113 (макет). Люфтомер механический. Пускозарядное устройство. Стенд по изучению устройства инженерного двигателя ЗМЗ 409 Евро2. Стенд электронного управления двигателем ЗМЗ 409 Евро2. Тиски слесарные. Ключ динамометрический 1/2 70-350. Компрессометр для бензиновых двигателей SMC-103. Зарядное устройство для зарядки АКБ. Домкрат подкатной (грузоподъемность не менее 2т). Весы. Набор ключей рожк.(6-24 9 шт) оксид Ситомо. Электрическое точило.

Аудитория -24. Библиотека, читальный зал с зоной для самостоятельной работы. Аудитория укомплектована ученической мебелью. Компьютеры (3 шт) с доступом в Интернет, ЭИОС, ЭБС. Принтер

3.2. Учебно-методическое и информационное обеспечение

Перечень рекомендуемых учебных изданий:

Основные источники:

1. Виноградов, В. М. Устройство, техническое обслуживание и ремонт автомобилей : учебное пособие / В.М. Виноградов. — Москва : КУРС : ИНФРА-М, 2024. — 376 с. — (Среднее профессиональное образование). - ISBN 978-5-906923-31-8. - Текст : электронный. - URL: <https://znanium.ru/catalog/product/2116767>

1.2. Образовательная платформа ЮРАЙТ : образовательный ресурс, электронная библиотека : сайт / ООО Электронное издательство «ЮРАЙТ». – Москва, [2024]. - URL: <https://urait.ru> . – Режим доступа: для зарегистрир. пользователей. - Текст : электронный.

1.3. База данных «Электронная библиотека технического ВУЗа (ЭБС «Консультант студента») : электронно-библиотечная система : сайт / ООО «Политехресурс». – Москва, [2024]. – URL: <https://www.studentlibrary.ru/cgi-bin/mb4x>. – Режим доступа: для зарегистрир. пользователей. – Текст : электронный.

1.4. Консультант врача. Электронная медицинская библиотека : база данных : сайт / ООО «Высшая школа организации и управления здравоохранением-Комплексный медицинский консалтинг». – Москва, [2024]. – URL: <https://www.rosmedlib.ru>. – Режим доступа: для зарегистрир. пользователей. – Текст : электронный.

1.5. Большая медицинская библиотека : электронно-библиотечная система : сайт / ООО «Букап». – Томск, [2024]. – URL: <https://www.books-up.ru/ru/library/> . – Режим доступа: для зарегистрир. пользователей. – Текст : электронный.

1.6. ЭБС Лань : электронно-библиотечная система : сайт / ООО ЭБС «Лань». – Санкт-Петербург, [2024]. – URL: <https://e.lanbook.com>. – Режим доступа: для зарегистрир. пользователей. – Текст : электронный.

1.7. ЭБС Znanium.com : электронно-библиотечная система : сайт / ООО «Знаниум». - Москва, [2024]. - URL: <http://znanium.com> . – Режим доступа : для зарегистрир. пользователей. - Текст : электронный.

2. КонсультантПлюс [Электронный ресурс]: справочная правовая система. / ООО «Консультант Плюс» - Электрон. дан. - Москва : КонсультантПлюс, [2024].


3. eLIBRARY.RU: научная электронная библиотека : сайт / ООО «Научная Электронная Библиотека». – Москва, [2024]. – URL: <http://elibrary.ru>. – Режим доступа : для авториз. пользователей. – Текст : электронный

4. Федеральная государственная информационная система «Национальная электронная библиотека» : электронная библиотека : сайт / ФГБУ РГБ. – Москва, [2024]. – URL: <https://нэб.рф>. – Режим доступа : для пользователей научной библиотеки. – Текст : электронный.

5. Российское образование : федеральный портал / учредитель ФГАУ «ФИЦТО». – URL: <http://www.edu.ru>. – Текст : электронный.

6. Электронная библиотечная система УлГУ : модуль «Электронная библиотека» АБИС Мега-ПРО / ООО «Дата Экспресс». – URL: <http://lib.ulsu.ru/MegaPro/Web>. – Режим доступа : для пользователей научной библиотеки. – Текст : электронный.

Согласовано:

Инженер ведущий / Щуренко Ю.В. /  / 27.05.2024

Должность сотрудника УИТТ

ФИО

подпись

дата

3.3. Общие требования к организации образовательного процесса

Занятия проводятся в кабинетах и лабораториях, компьютерных классах. Учебная практика проводится образовательным учреждением в мастерских.

3.4. Требования к кадровому обеспечению образовательного процесса

Требования к квалификации педагогических (инженерно-педагогических) кадров, обеспечивающих обучение по междисциплинарному курсу (курсам):

Реализация ППСЗ должна обеспечиваться педагогическими кадрами, имеющими высшее образование, соответствующее профилю преподаваемой дисциплины (модуля). Опыт деятельности в организациях соответствующей профессиональной сферы является обязательным для преподавателей, отвечающих за освоение обучающимся профессионального учебного цикла. Преподаватели получают дополнительное профессиональное образование по

программам повышения квалификации, в том числе в форме стажировки в профильных организациях не реже 1 раза в 3 года.

Требования к квалификации педагогических кадров, осуществляющих руководство практикой:

Мастера: наличие 5–6 квалификационного разряда с обязательной стажировкой в профильных организациях не реже 1-го раза в 3 года. Имеющие высшее и среднее специальное образование, соответствующее профилю программ практик.

3.5. Специальные условия для обучающихся с ОВЗ

В случае необходимости, обучающимся из числа лиц с ограниченными возможностями здоровья (по заявлению обучающегося) могут предлагаться одни из следующих вариантов восприятия информации с учетом их индивидуальных психофизических особенностей:

– для лиц с нарушениями зрения: в печатной форме увеличенным шрифтом; в форме электронного документа; в форме аудиофайла (перевод учебных материалов в аудиоформат); в печатной форме на языке Брайля; индивидуальные консультации с привлечением тифлосурдопереводчика; индивидуальные задания и консультации.

– для лиц с нарушениями слуха: в печатной форме; в форме электронного документа; видеоматериалы с субтитрами; индивидуальные консультации с привлечением сурдопереводчика; индивидуальные задания и консультации.

– для лиц с нарушениями опорно-двигательного аппарата: в печатной форме; в форме электронного документа; в форме аудиофайла; индивидуальные задания и консультации.

- в случае необходимости использования в учебном процессе частично/исключительно дистанционных образовательных технологий, организация работы ППС с обучающимися с ОВЗ и инвалидами предусматривается в электронной информационно-образовательной среде с учётом их индивидуальных психофизических особенностей.

4. САМОСТОЯТЕЛЬНАЯ РАБОТА ОБУЧАЮЩИХСЯ

Содержание, требования, условия и порядок организации самостоятельной работы обучающихся с учетом формы обучения определяются в соответствии с «Положением об организации самостоятельной работы обучающихся», утвержденным Ученым советом УлГУ (протокол №8/268 от 26.03.2020г.). **учебным планом не предусмотрено**

5. КОНТРОЛЬ И ОЦЕНКА РЕЗУЛЬТАТОВ ОСВОЕНИЯ ПРОФЕССИОНАЛЬНОГО МОДУЛЯ

| Профессиональные компетенции | Критерии оценки | Методы оценки |
|---|---|--|
| ОК 1. Выбирать способы решения задач профессиональной деятельности, применительно к различным контекстам | – демонстрация интереса к будущей профессии | Интерпретация результатов наблюдений за деятельностью обучающегося в процессе освоения видов профессиональной деятельности |
| ОК 2. Осуществлять поиск, анализ и интерпретацию информации, необходимой для выполнения задач профессиональной деятельности | – выбор и применение методов и способов решения профессиональных задач в области разработки технологических процессов изготовления деталей машин; – оценка эффективности и качества выполнения | |

| | |
|---|--|
| ОК 3. Планировать и реализовывать собственное профессиональное и личностное развитие | – решение стандартных и нестандартных профессиональных задач в области разработки технологических процессов изготовления деталей машин |
| ОК 4. Работать в коллективе и команде, эффективно взаимодействовать с коллегами, руководством, клиентами | – эффективный поиск необходимой информации; – использование различных источников, включая электронные |
| ОК 5. Осуществлять устную и письменную коммуникацию на государственном языке с учетом особенностей социального и культурного контекста | – взаимодействие с обучающимися, преподавателями и мастерами в ходе обучения |
| ОК 6. Проявлять гражданско-патриотическую позицию, демонстрировать осознанное поведение на основе традиционных общечеловеческих ценностей | – самоанализ и коррекция результатов собственной работы |
| ОК 7. Содействовать сохранению окружающей среды, ресурсосбережению, эффективно действовать в чрезвычайных ситуациях | – анализ инноваций в области разработки технологических процессов изготовления деталей машин |

| | | |
|--|---|--|
| <p>ОК 9. Использовать информационные технологии в профессиональной деятельности</p> | <p>Иметь практический опыт:</p> <ul style="list-style-type: none"> - участия в реализации технологического процесса по изготовлению деталей; <p>Уметь:</p> <ul style="list-style-type: none"> - проверять соответствие оборудования, приспособлений, режущего и измерительного инструмента требованиям технологической документации; - устранять нарушения, связанные с настройкой оборудования, приспособлений, режущего инструмента поверхностей деталей | <p>Текущий контроль: контроль выполнения видов работ, устный опрос</p> <p>Промежуточная аттестация: дифференцированный зачет</p> |
| <p>ПК 1.1. Осуществлять диагностику систем, узлов и механизмов автомобильных двигателей</p> | <p>Иметь практический опыт:</p> <ul style="list-style-type: none"> определения видов и объёмов работ по устранению выявленных неисправностей; осуществлением работ по устранению неисправностей; <p>Уметь:</p> <ul style="list-style-type: none"> определять техническое состояние автомобиля; точно находить неисправности в системах, агрегатах, узлах и механизмах автомобиля | |
| <p>ПК 1.2 Осуществлять техническое обслуживание автомобильных двигателей согласно технологической документации</p> | <p>Иметь практический опыт:</p> <ul style="list-style-type: none"> планированием и организацией работ производственного поста, участка; <p>Уметь:</p> <ul style="list-style-type: none"> планировать работу участка по установленным срокам; осуществлять руководство работой производственного участка; своевременно подготавливать производство; обеспечивать рациональную расстановку рабочих | |

| | | |
|---|--|---|
| <p>ПК 1.3 Проводить ремонт различных типов двигателей в соответствии с технологической документацией</p> | <p>Иметь практический опыт: проверкой качества выполняемых работ; Уметь: контролировать соблюдение технологических процессов; оперативно выявлять и устранять причины их нарушения; проверять качество выполненных работ</p> | |
| <p>ПК 2.1 Осуществлять диагностику электрооборудования и электронных систем автомобилей</p> | <p>Иметь практический опыт: обеспечения безопасности труда на производственном участке; Уметь: осуществлять производственные инструктажи рабочих</p> | <p>Текущий контроль: контроль выполнения видов работ, устный опрос Промежуточная аттестация: дифференцированный зачет</p> |
| <p>ПК 2.3. Проводить ремонт электрооборудования и электронных систем автомобилей в соответствии с технологической документацией</p> | <p>Иметь практический опыт: проверкой качества выполняемых работ; Уметь: контролировать соблюдение технологических процессов; оперативно выявлять и устранять причины их нарушения; проверять качество выполненных работ</p> | |
| <p>ПК 3.1 Осуществлять диагностику трансмиссии, ходовой части и органов управления автомобилей</p> | <p>Иметь практический опыт: проверкой качества выполняемых работ; Уметь: контролировать соблюдение технологических процессов; оперативно выявлять и устранять причины их нарушения; проверять качество выполненных работ</p> | |
| <p>ПК 3.3 Проводить ремонт трансмиссии, ходовой части и органов управления автомобилей в соответствии с технологической документацией</p> | <p>Иметь практический опыт: проверкой качества выполняемых работ; Уметь: контролировать соблюдение технологических процессов; оперативно выявлять и устранять причины их нарушения; проверять качество выполненных работ</p> | |

| | | |
|--|--|--|
| ПК 4.1 Выявлять дефекты автомобильных кузовов | Иметь практический опыт: проверкой качества выполняемых работ; Уметь: контролировать соблюдение технологических процессов; оперативно выявлять и устранять причины их нарушения; проверять качество выполненных работ | |
| ПК 4.2 Осуществлять техническое обслуживание трансмиссии, ходовой части и органов управления автомобилей согласно технологической документации | Иметь практический опыт: проверкой качества выполняемых работ; Уметь: контролировать соблюдение технологических процессов; оперативно выявлять и устранять причины их нарушения; проверять качество выполненных работ | |
| ПК 4.3 Проводить ремонт трансмиссии, ходовой части и органов управления автомобилей в соответствии с технологической документацией | Иметь практический опыт: проверкой качества выполняемых работ; Уметь: контролировать соблюдение технологических процессов; оперативно выявлять и устранять причины их нарушения; проверять качество выполненных работ | |
| ПК 6.1. Определять необходимость модернизации автотранспортного средства | Иметь практический опыт: Оценка технического состояния транспортных средств и возможности их модернизации. Работа с нормативной и законодательной базой при подготовке Т.С. к модернизации. Прогнозирование результатов от модернизации Т.С Уметь: Визуально и экспериментально определять техническое состояние узлов, агрегатов и механизмов транспортного средства; подбирать необходимый инструмент и оборудование для проведения работ; Органолептическое оценивание технического состояния транспортных средств (Т.С.) Применять законодательные акты в отношении модернизации Т.С. Разрабатывать технические задания на модернизацию Т.С. Подбирать инструмент и оборудование для проведения | |

| | | |
|---|---|--|
| | <p>работ. Производить расчеты экономической эффективности от внедрения мероприятий по модернизации Т.С. Пользоваться вычислительной техникой; Анализировать результаты модернизации на примере других предприятий (организаций).</p> | |
| <p>ПК 6.3. Владеть методикой тюнинга автомобиля</p> | <p>Практический опыт: Производить технический тюнинг автомобилей Дизайн и дооборудование интерьера автомобиля Стайлинг автомобиля.</p> <p>Уметь: Правильно выявить и эффективно искать информацию, необходимую для решения задачи; Определить необходимые ресурсы; Владеть актуальными методами работы; Оценивать результат и последствия своих действий. Проводить контроль технического состояния транспортного средства. Составить технологическую документацию на модернизацию и тюнинг транспортных средств. Определить взаимозаменяемость узлов и агрегатов транспортных средств. Производить сравнительную оценку технологического оборудования. Определять необходимый объем используемого материала .Определить возможность изменения интерьера Определить качество используемого сырья Установить дополнительное оборудование Установить различные аудиосистемы Установить освещение Выполнить арматурные работы Графически изобразить требуемый результат. Определить необходимый объем используемого материала. Определить возможность изменения экстерьера. Определить качество используемого сырья Установить дополнительное оборудование. Устанавливать внешнее освещение. Графически изобразить требуемый результат.</p> | |

| | | |
|--|---|--|
| | Наносить краску и пластидип. Наносить аэрографию. Изготовить карбоновые детали. | |
|--|---|--|

Разработчик




преподаватель

М.А. Котков

ЛИСТ ИЗМЕНЕНИЙ

к рабочей программе ПМ. 04 Выполнение работ по одной или нескольким профессиям рабочих, должностям 18511 Слесарь по ремонту автомобилей по специальности 23.02.07 Техническое обслуживание и ремонт двигателей, систем и агрегатов автомобилей

| № п/п | Содержание изменения или ссылка на прилагаемый текст изменения | ФИО председателя ПЦК/УМС, реализующи й (его) дисциплину | Подпись |
|----------|--|--|---------|
| | | | |
| | | | |
| | | | |
| | | | |
| | | | |
| | | | |
| | | | |
| | | | |
| | | | |
| | | | |
| | | | |
| | | | |
| | | | |
| | | | |
| | | | |
| | | | |
| | | | |
| | | | |
| | | | |
| | | | |
| | | | |
| | | | |

| | | |
|--|-------|---|
| Министерство науки и высшего образования РФ Ульяновский государственный университет | Форма |  |
| Ф-Программа профессионального модуля | | |

УТВЕРЖДЕНО
на заседании

Научно-педагогического совета

Автомеханический техникум

протокол № 9 от 29.05.2024

А.В. Юдин

«29» 05 2024



РАБОЧАЯ ПРОГРАММА ПРОФЕССИОНАЛЬНОГО МОДУЛЯ

| | |
|-------------------------|--|
| Профессиональный модуль | ПМ.04 Выполнение работ по одной или нескольким профессиям рабочих, должностям служащих 18511 Слесарь по ремонту автомобилей |
| Учебное подразделение | Автомеханический техникум |
| Курс | 3 |

Специальность 23.02.07 Техническое обслуживание и ремонт двигателей, систем и агрегатов автомобилей

Форма обучения: очная, заочная

Дата введения в учебный процесс УлГУ: « 1 » сентября 2024 г.

Программа актуализирована на заседании ПЦК/УМС: протокол № _____ от _____ 20____
 Программа актуализирована на заседании ПЦК/УМС: протокол № _____ от _____ 20____
 Программа актуализирована на заседании ПЦК/УМС: протокол № _____ от _____ 20____

Сведения о разработчиках:

| | |
|--------------------------|-----------------------------------|
| ФИО | Должность, ученая степень, звание |
| Котков Михаил Алексеевич | Преподаватель |

СОГЛАСОВАНО

Председатель ПЦК спецдисциплин
автомобильного направления

М.А. Котков

« 27 » мая 2024 г.

1. ПАСПОРТ ПРОГРАММЫ ПМ

1.1. Цели и задачи, результаты освоения (компетенции, практический опыт)

Цели:

- формирование у будущих специалистов системы знаний и практических навыков в разработке и внедрении в организации процессов по техническому обслуживанию и ремонту автотранспортных средств, с учетом опыта передовых предприятий.

Задачи:

- усвоение теоретических и практических основ, обоснование принимаемых решений при разработке и внедрении в организации процессов по техническому обслуживанию и ремонту автотранспортных средств.

Результатом освоения профессионального модуля Выполнение работ по одной или нескольким профессиям рабочих, должностям служащих является овладение обучающимися видом профессиональной деятельности Техническое обслуживание и ремонт автомобильного транспорта, в том числе общими (ОК) и профессиональными (ПК) компетенциями:

Перечень общих компетенций

| Код | Наименование компетенций |
|--------|---|
| ОК 01. | Выбирать способы решения задач профессиональной деятельности, применительно к различным контекстам |
| ОК 02. | Осуществлять поиск, анализ и интерпретацию информации, необходимой для выполнения задач профессиональной деятельности |
| ОК 03. | Планировать и реализовывать собственное профессиональное и личностное развитие |
| ОК 04. | Работать в коллективе и команде, эффективно взаимодействовать с коллегами, руководством, клиентами |
| ОК 05. | Осуществлять устную и письменную коммуникацию на государственном языке с учетом особенностей социального и культурного контекста |
| ОК 06. | Проявлять гражданско-патриотическую позицию, демонстрировать осознанное поведение на основе традиционных общечеловеческих ценностей |
| ОК 07. | Содействовать сохранению окружающей среды, ресурсосбережению, эффективно действовать в чрезвычайных ситуациях |
| ОК 09. | Использовать информационные технологии в профессиональной деятельности |

Перечень профессиональных компетенций

| Код | Наименование видов деятельности и профессиональных компетенций |
|---------|---|
| ВД 1 | Техническое обслуживание и ремонт автотранспортных двигателей |
| ПК 1.1. | Осуществлять диагностику систем, узлов и механизмов автомобильных двигателей |
| ПК 1.2. | Осуществлять техническое обслуживание автомобильных двигателей согласно технологической документации |
| ПК 1.3. | Проводить ремонт различных типов двигателей в соответствии с технологической документацией |
| ВД 2 | Техническое обслуживание и ремонт электрооборудования и электронных систем автомобилей |
| ПК 2.1. | Осуществлять диагностику электрооборудования и электронных систем автомобилей |
| ПК 2.3. | Проводить ремонт электрооборудования и электронных систем автомобилей в соответствии |
| ВД 3 | Техническое обслуживание и ремонт шасси автомобилей |
| ПК 3.1. | Осуществлять диагностику трансмиссии, ходовой части и органов управления автомобилей |
| ПК 3.3. | Проводить ремонт трансмиссии, ходовой части и органов управления автомобилей в соответствии с технологической документацией |
| ВД 4 | |

| | |
|---------|--|
| ПК 4.1. | Выявлять дефекты автомобильных кузовов |
| ПК 4.2. | Проводить ремонт повреждений автомобильных кузовов |
| ПК 4.3. | Проводить окраску автомобильных кузовов |
| ПК 6.1. | Определять необходимость модернизации автотранспортного средства |
| ПК 6.3. | Владеть методикой тюнинга автомобиля |

В результате освоения профессионального модуля обучающийся должен:

| | |
|-------------------------|--|
| Иметь практический опыт | <ul style="list-style-type: none"> - Проведения технических измерений соответствующим инструментом и приборами; - Выполнения ремонта деталей автомобилей; - Снятия и установки агрегатов и узлов автомобиля; - Использования диагностических приборов и технического оборудования; - Выполнения регламентных работ по техническому обслуживанию автомобилей; - Технического осмотра демонтажа, сборки и регулировки систем, агрегатов и узлов автомобилей |
| уметь | <ul style="list-style-type: none"> - Выполнять основные операции технического осмотра, демонтажа, сборки и регулировки систем, агрегатов и узлов автомобилей; - Выполнять метрологическую поверку средств измерений; - Выбирать и пользоваться инструментами и приспособлениями для слесарных работ; - Снимать и устанавливать агрегаты и узлы автомобиля; - Определять неисправности и объем работ по их устранению и ремонту; - Определять способы и средства ремонта; - Применять диагностические приборы и оборудование; - Использовать специальный инструмент, приборы, оборудование; - Оформлять учетную документацию |
| знать | <ul style="list-style-type: none"> - Конструкцию и устройство автомобилей, назначение и взаимодействие основных узлов и деталей; - Методы выявления и способы устранения неисправностей; - Средства метрологии, стандартизации и сертификации; - Основные методы обработки автомобильных деталей; - Технические условия на регулировку и испытание отдельных механизмов; - Технологическую последовательность технического осмотра, демонтажа, сборки и регулировки систем, агрегатов и узлов автомобилей; - Виды и методы ремонта; - Способы восстановления деталей; - Меры безопасности при выполнении работ |

1.2. Место ПМ в структуре ППССЗ

Программа ПМ. 04 Выполнение работ по одной или нескольким профессиям рабочих, должностям служащих является частью образовательной программы подготовки специалистов среднего звена по специальности 23.02.07 Техническое обслуживание и ремонт двигателей, систем и агрегатов автомобилей, утвержденной приказом Министерства образования и науки РФ № 1568 от 09.12.2016 г., в части освоения вида профессиональной деятельности «Выполнение работ по рабочей профессии 18511 Слесарь по ремонту автомобилей».

1.3. Количество часов на освоение программы

всего – **210** часа, в том числе:

обязательная аудиторная учебная нагрузка обучающегося – **134** час.;

самостоятельная работа обучающегося – **64** час.;

учебная практика – **72** часа;

производственная практика – **72** часа;

дифференцированный зачет – **12** час

Заочная форма

всего – **210** часа, в том числе:

обязательная аудиторная учебная нагрузка обучающегося – **42** час.;

самостоятельная работа обучающегося – **150** час.;

учебная практика – **72** часа;

производственная практика – **72** часа;

дифференцированный зачет – **12** час

2. Структура и содержание программы

2.1. Объем профессионального модуля по видам учебной работы

| Коды профессиональных компетенций | Наименования междисциплинарных курсов профессионального модуля | Всего часов (макс. учебная нагрузка и практики) | Объем времени, отведенный на освоение междисциплинарного курса (курсов) | | | | Практика | |
|---|--|--|---|--|---|--------------------------|----------------|--|
| | | | Аудиторная учебная нагрузка обучающегося | | | Промежуточная аттестация | Учебная, часов | Производственная (по профилю специальности), часов (если предусмотрена рассредоточенная практика) |
| | | | Всего, часов | в т.ч. лабораторные работы и практические занятия, часов | в т.ч., курсовая работа (проект), часов | часов | | |
| 1 | 2 | 3 | 4 | 5 | 6 | 7 | 8 | 9 |
| ПК 1.1-1.3; ПК 2.1-2.3; ПК 3.1-3.3; ПК 4.1-4.3; ПК 6.1; ПК 6.3 | МДК. 04.01. Выполнение работ по рабочей профессии 18511 Слесарь по ремонту автомобилей | 54/54* | 54/54* | 28/28* | | | | |
| | Учебная практика, часов | 72/72* | | | | | 72 | |
| | Производственная практика, часов | 72/72* | | | | | - | 72 |
| Экзамен по модулю | | 12 | | | | | | |
| Всего: | | 210/210* | 54/54* | 28/28* | | | 72 | 72 |

Заочная форма

| Коды профессиональных компетенций | Наименования междисциплинарных курсов профессионального модуля | Всего часов (макс. учебная нагрузка и практики) | Объем времени, отведенный на освоение междисциплинарного курса (курсов) | | | | | Практика | |
|--|--|--|---|--|---|-------------------------------------|---|----------------|--|
| | | | Аудиторная учебная нагрузка обучающегося | | | Самостоятельная работа обучающегося | | Учебная, часов | Производственная (по профилю специальности), часов (если предусмотрена рассредоточенная практика) |
| | | | Всего, часов | в т.ч. лабораторные работы и практические занятия, часов | в т.ч., курсовая работа (проект), часов | Всего, часов | в т.ч., курсовая работа (проект), часов | | |
| 1 | 2 | 3 | 4 | 5 | 6 | 7 | 8 | 9 | 10 |
| ПК 1.1-1.3; ПК 2.1-2.3; ПК 3.1-3.3; ПК 4.1-4.3; ПК 6.1; ПК 6. | МДК. 04.01. Выполнение работ по рабочей профессии 18511 Слесарь по ремонту автомобилей | 54/54* | 48/48* | 20/20* | - | 6/6* | - | - | |
| | Учебная практика | 72/72* | | | - | - | - | 72/72* | - |
| | Производственная практика (по профилю специальности) | 72/72* | | | | | | - | 72/72* |
| Промежуточная аттестация дифференцированный зачет | | 12/12* | | | | | | | |
| Всего: | | 210/210* | 42/42* | 20/20* | - | 6/6* | - | 72/72* | 72/72* |

* В случае необходимости использования в учебном процессе частично/ исключительно дистанционных образовательных технологий - количество часов работы ППС с обучающимися в дистанционном формате с применением электронного обучения.

2.2. Тематический план и содержание

| Наименование разделов профессионального модуля (ПМ), междисциплинарных курсов (МДК) и тем | Содержание учебного материала, лабораторные работы и практические занятия, самостоятельная работа обучающихся, курсовая работа (проект) (если предусмотрены) | Объем часов | Уровень освоения | Форма текущего контроля |
|---|--|-------------|------------------|--|
| 1 | 2 | 3 | 4 | 5 |
| ПМ.04 Выполнение работ по одной или нескольким профессиям рабочих, должностям служащих | | 210 | | |
| | Индивидуальные занятия | | | |
| МДК.04.01 Выполнение работ по рабочей профессии 18511 Слесарь по ремонту автомобилей | | 54 | | |
| Тема 1.1 Основы обеспечения работоспособности автомобилей | Содержание | 2 | | |
| | 1. Основные причины изменения технического состояния автомобилей в процессе эксплуатации. Виды отказов агрегатов и систем. | | 2 | Устный опрос. Квалификационный экзамен |
| | Лекции | 2 | | |
| | Лабораторные работы | - | | |
| | Практические занятия | - | | |
| | Самостоятельная работа | - | | |
| Тема 1.2 Свойства и основные показатели надежности автомобилей | Содержание | 4 | | |
| | 1. Влияние условий эксплуатации на изменение технического состояния автомобилей. Свойства и основные показатели надежности автомобилей. | | 2 | Устный опрос, проверка выполнения практических заданий Квалификационный экзамен |
| | 2. Виды технического обслуживания. Общие принципы диагностирования систем автомобиля. Виды и методы ремонта узлов и агрегатов автомобиля. | | 2 | |
| | Лекции | 4 | | |
| | Лабораторные работы | - | | |
| | Практические занятия | - | | |
| | Самостоятельная работа | - | | |
| Тема 1.3 Общие сведения о технологическом и диагностическом оборудовании, приспособлениям и инструменте | Содержание | 14 | | |
| | 1. Общие сведения об оборудовании, применяемом при ТО и Р автомобилей. | | 2 | Устный опрос, проверка выполнения практических заданий Квалификационный экзамен |
| | 2. Назначение, классификация и принципы работы оборудования для уборочно-моечных работ | | 2 | |
| | 3. Назначение, классификация и принципы работы оборудования для смазочно-заправочных работ | | | |

| | | | | |
|---|--|----|---|--|
| | Лекции | 6 | | |
| | Лабораторные работы | - | | |
| | Практические занятия | 8 | | |
| | 1 Изучение принципов работы оборудования для уборочно-моечных работ | | | |
| | 2 Изучение принципов работы и методов выставления автомобиля на подъемно-осмотровом оборудовании | | | |
| | 3 Изучение принципов работы устройств, для слива и откачки масла | | | |
| | 4 Изучение различных приспособлений и инструмента для разборочно-сборочных работ | | | |
| | Самостоятельная работа | - | | |
| Тема 1.4 Общие сведения о средствах диагностирования автомобилей | Содержание | 10 | | |
| | 1 Назначение и классификация средств диагностики автомобилей | | 2 | Устный опрос, проверка выполнения практических заданий Квалификационный экзамен |
| | 2 Средства диагностирования систем, обеспечивающих безопасность автомобиля | | 2 | |
| | Лекции | 4 | | |
| | Лабораторные работы | | | |
| | Практические занятия | 6 | | |
| | 5 Изучение различных средств диагностирования автомобилей | | | |
| | 6 Изучение различных средств диагностирования систем, обеспечивающих безопасность движения | | | |
| | 7 Изучение различных средств диагностирования двигателя: компрессометров, мотор-тестеров, диагностических сканеров | | | |
| Самостоятельная работа | | | | |
| Тема 1.5 Технологии сборки | Содержание | 6 | | |
| | 1 Основные понятия и определения технологии сборки. Характеристика и классификация соединений деталей. Виды сборки по объему, по объекту сборки, стадии сборки | | 2 | Устный опрос. Квалификационный экзамен |
| | Лекции | 2 | | |
| | Лабораторные работы | - | | |
| | Практические занятия | 4 | | |
| | 8. Изучение различных видов соединений деталей и узлов | | 2 | Устный опрос. |
| | 9. Изучение методов нормирования сборочных операций | | 2 | Квалификационный экзамен |

| | | | | |
|--|--|----|---|---|
| | Самостоятельная работа | - | | |
| Тема 1.6 Сборочные соединения | Содержание | 6 | | |
| | 1. Методы пригонки и регулирования. Сборка резьбовых соединений. | | 2 | Устный опрос. Квалификационный экзамен |
| | Лекции | | 2 | |
| | Лабораторные работы | | - | |
| | Практические занятия | | 4 | |
| | 10 Изучение методов сборки резьбовых соединений | | | |
| | 11 Изучение методов балансировки различных деталей вращения | | | |
| | Самостоятельная работа | | - | |
| Содержание | | 8 | | |
| Тема 1.7 Техническое обслуживание и ремонт основных узлов | 1. Возможные неисправности двигателя, их причины и методы устранения. Разборка и сборка двигателя | | | |
| | 2. Возможные неисправности подвески, их причины и методы устранения. Возможные неисправности рулевой системы, их причины и методы устранения. | | | |
| | Лекции | | 4 | |
| | Лабораторные работы | | | |
| | Практические занятия | | 4 | |
| | 12 Изучение операций ТО и Р основных систем | | | |
| | 13 Изучение операций монтажа и балансировки колес | | | |
| | Самостоятельная работа | | | |
| Тема 1.8 Техническое обслуживание и ремонт электрооборудования | Содержание | | 4 | |
| | 1. Возможные неисправности электрооборудования автомобиля, их причины и методы устранения | | | 2 |
| | Лекции | | 2 | |
| | Лабораторные работы | | - | |
| | Практические занятия | | 2 | |
| | 14 Изучение методов диагностики электронных систем | | | |
| Самостоятельная работа | | - | | |
| | | 54 | | |

Заочная форма

| Наименование разделов профессионального модуля (ПМ), междисциплинарных курсов (МДК) и тем | Содержание учебного материала, лабораторные работы и практические занятия, самостоятельная работа обучающихся, курсовая работа (проект) (если предусмотрены) | Объем часов | Уровень освоения | Форма текущего контроля |
|---|--|-------------|------------------|--|
| 1 | 2 | 3 | 4 | 5 |
| ПМ.04 Выполнение работ по одной или нескольким профессиям рабочих, должностям служащих | | 210 | | |
| | Индивидуальные занятия | | | |
| МДК.04.01 Выполнение работ по рабочей профессии 18511 Слесарь по ремонту автомобилей | | 48 | | |
| Тема 1.1 Основы обеспечения работоспособности автомобилей | Содержание | 5 | | |
| | 1. Основные причины изменения технического состояния автомобилей в процессе эксплуатации. Виды отказов агрегатов и систем. | | 2 | Устный опрос. Дифференцированный зачет |
| | Лекции | 4 | | |
| | Лабораторные работы | - | | |
| | Практические занятия | - | | |
| | Самостоятельная работа | 1 | | |
| Тема 1.2 Свойства и основные показатели надежности автомобилей | Содержание | 5 | | |
| | 1. Влияние условий эксплуатации на изменение технического состояния автомобилей. Свойства и основные показатели надежности автомобилей. | | 2 | Устный опрос, проверка выполнения практических заданий Дифференцированный зачет |
| | 2. Виды технического обслуживания. Общие принципы диагностирования систем автомобиля. Виды и методы ремонта узлов и агрегатов автомобиля. | | 2 | |
| | Лекции | 4 | | |
| | Лабораторные работы | - | | |
| | Практические занятия | - | | |
| | Самостоятельная работа | 1 | | |
| Тема 1.3 Общие сведения о технологическом и диагностическом оборудовании, приспособлениях и | Содержание | 15 | | |
| | 1. Общие сведения об оборудовании, применяемом при ТО и Р автомобилей. | | 2 | Устный опрос, проверка выполнения практических заданий Дифференцированный зачет |
| | 2. Назначение, классификация и принципы работы оборудования для уборочно-моечных работ | | 2 | |
| | 3. Назначение, классификация и принципы работы оборудования для | | | |

| | | | | | |
|---|----------------------------|--|----|---|--|
| инструменте | смазочно-заправочных работ | | | | |
| | Лекции | | 4 | | |
| | Лабораторные работы | | - | | |
| | Практические занятия | | 10 | | |
| | 1 | Изучение принципов работы оборудования для уборочно-моечных работ | | | |
| | 2 | Изучение принципов работы и методов выставления автомобиля на подъемно-осмотровом оборудовании | | | |
| | 3 | Изучение принципов работы устройств, для слива и откачки масла | | | |
| | 4 | Изучение различных приспособлений и инструмента для разборочно-сборочных работ | | | |
| | Самостоятельная работа | | 1 | | |
| Тема 1.4 Общие сведения о средствах диагностирования автомобилей | Содержание | | 13 | | |
| | 1 | Назначение и классификация средств диагностики автомобилей | | 2 | Устный опрос, проверка выполнения практических заданий Дифференцированный зачет |
| | 2 | Средства диагностирования систем, обеспечивающих безопасность автомобиля | | 2 | |
| | Лекции | | 2 | | |
| | Лабораторные работы | | | | |
| | Практические занятия | | 10 | | |
| | 5 | Изучение различных средств диагностирования автомобилей | | | |
| | 6 | Изучение различных средств диагностирования систем, обеспечивающих безопасность движения | | | |
| | 7 | Изучение различных средств диагностирования двигателя: компрессометров, мотор-тестеров, диагностических сканеров | | | |
| Самостоятельная работа | | 1 | | | |
| Тема 1.5 Технологии сборки | Содержание | | 3 | | |
| | 1 | Основные понятия и определения технологии сборки. Характеристика и классификация соединений деталей. Виды сборки по объему, по объекту сборки, стадии сборки | | 2 | Устный опрос. Дифференцированный зачет |
| | Лекции | | 2 | | |
| | Лабораторные работы | | - | | |
| | Практические занятия | | - | | |
| | 8. | Изучение различных видов соединений деталей и узлов | | 2 | Устный опрос. Дифференцированный зачет |
| | 9. | Изучение методов нормирования сборочных операций | | 2 | |

| | | | | |
|--|--|----|---|---|
| | Самостоятельная работа | 1 | | |
| Тема 1.6 Сборочные соединения | Содержание | 3 | | |
| | 1. Методы пригонки и регулирования. Сборка резьбовых соединений. | | 2 | Устный опрос. Дифференцированный зачет |
| | Лекции | 2 | | |
| | Лабораторные работы | - | | |
| | Практические занятия | - | | |
| | 10 Изучение методов сборки резьбовых соединений | | | |
| | 11 Изучение методов балансировки различных деталей вращения | | | |
| | Самостоятельная работа | 1 | | |
| Тема 1.7 Техническое обслуживание и ремонт основных узлов | Содержание | 2 | | |
| | 1. Возможные неисправности двигателя, их причины и методы устранения. Разборка и сборка двигателя | | | |
| | 2. Возможные неисправности подвески, их причины и методы устранения. Возможные неисправности рулевой системы, их причины и методы устранения. | | | |
| | Лекции | 2 | | |
| | Лабораторные работы | | | |
| | Практические занятия | - | | |
| | 12 Изучение операций ТО и Р основных систем | | | |
| | 13 Изучение операций монтажа и балансировки колес | | | |
| Самостоятельная работа | - | | | |
| Тема 1.8 Техническое обслуживание и ремонт электрооборудования | Содержание | 2 | | |
| | 1. Возможные неисправности электрооборудования автомобиля, их причины и методы устранения | | 2 | Устный опрос |
| | Лекции | 2 | | |
| | Лабораторные работы | - | | |
| | Практические занятия | - | | |
| | 14 Изучение методов диагностики электронных систем | | | |
| Самостоятельная работа | - | | | |
| | | 48 | | |

3. УСЛОВИЯ РЕАЛИЗАЦИИ ПРОГРАММЫ ПРОФЕССИОНАЛЬНОГО МОДУЛЯ

3.1. Требования к материально-техническому обеспечению

Реализация ПМ.03 Организация процессов модернизации и модификации автотранспортных средств предполагает наличие:

Аудитория -49. Кабинет технического обслуживания и ремонта автомобилей, лаборатория технических средств обучения, кабинет технического обслуживания и ремонта шасси автомобилей, кабинет ремонта кузовов автомобилей для проведения практических занятий, дисциплинарной, междисциплинарной и модульной подготовки. Аудитория укомплектована ученической мебелью: стол со скамьей, доска. Секционная демонстрационно-обучающая система. Учебный макет полноприводного автомобиля УАЗ-3151. Разрезной агрегат «Ведущий мост автомобиля ГАЗ-69». Стенд «КПП переднеприводного автомобиля». Стенд «Рулевой механизм автомобиля ЗИЛ-131». Стенд «Приводы управляемых колёс». Стенд «Мосты автомобиля». Стенд «Гидротрансформатор КПП». Стенд «Светомаскировочное устройство автомобиля УРАЛ-4320». Стенды по техническому обслуживанию и ремонту автомобилей многоцелевого назначения. Компонированный стенд с силовым агрегатом и ходовой частью автомобиля УАЗ. Секционная демонстрационно-обучающая система автомобиля ВАЗ-2112. Комплект плакатов по техническому обслуживанию и ремонту автомобиля. Стенд «Рулевое управление автомобиля». Стенд «Карданная передача и приводы управляемых колес». Стенд «Мосты автомобиля». Микрометр (3 шт). Штангенциркуль электронный ШЦ-1(%)Э (Квалитет 3 шт), штангенциркуль ШЦ-1-200 (0,05 3 шт). Секционная демонстрационно-обучающая система. Микрометр электронный Зубр "Эксперт" (3 шт). Электропаяльник (5 шт). Диагностический комплекс для анализа систем автомобиля BOSCH FSA 740+ПО. Системный тестер (автосканер) BOSCH KTS 540 +ПОESI (tronik). Модуль газоанализатора ВЕА050 для FSA NeW. Мультиметр DT9208A (3 шт). Микрометр 0-25, микрометр 25-5-, микрометр 5--75, микрометр 75-100.

Аудитория -51. Лаборатория двигателей внутреннего сгорания, лаборатория электрооборудования автомобилей, лаборатория автомобильных двигателей для проведения лабораторных занятий, практических занятий, дисциплинарной, междисциплинарной и модульной подготовки.

Действующий стационарный двигатель УМЗ-417, действующий стационарный двигатель ЗМЗ-409, действующий стационарный двигатель ANDORIYA 4C90, прибор для проверки свечей зажигания, прибор для тестирования аккумуляторных батарей, пуско-зарядное устройство. Аккумуляторная батарея 6 СТ-75, аккумуляторная батарея 60Ач. Набор ключей рожковых (9 шт) (6-24) оксид Ситомо. Ванна ультразвуковая 0,5 л. ПСБ-0535-04. Набор тонцовых головок 1/4 и 1/2 143 пр.Плюс.Мотор-тестер МТ 10К. Электронный тестер АКБ и генераторов.Газоанализатор "АСКОН-01.03".Двигатель ВАЗ-11113 (макет). Люфтомер механический. Пускозарядное устройство. Стенд по изучению устройства инженерного двигателя ЗМЗ 409 Евро2. Стенд электронного управления двигателем ЗМЗ 409 Евро2. Тиски слесарные. Ключ динамометрический 1/2 70-350. Компрессометр для бензиновых двигателей SMC-103. Зарядное устройство для зарядки АКБ. Домкрат подкатной (грузоподъемность не менее 2т). Весы. Набор ключей рожк.(6-24 9 шт) оксид Ситомо. Электрическое точило.

Аудитория -24. Библиотека, читальный зал с зоной для самостоятельной работы. Аудитория укомплектована ученической мебелью. Компьютеры (3 шт) с доступом в Интернет, ЭИОС, ЭБС. Принтер

3.2. Учебно-методическое и информационное обеспечение

Перечень рекомендуемых учебных изданий:

Основные источники:

1. Виноградов, В. М. Устройство, техническое обслуживание и ремонт автомобилей : учебное пособие / В.М. Виноградов. — Москва : КУРС : ИНФРА-М, 2024. — 376 с. — (Среднее профессиональное образование). - ISBN 978-5-906923-31-8. - Текст : электронный. - URL: <https://znanium.ru/catalog/product/2116767>
2. Передерий, В. П. Устройство автомобиля : учебное пособие / В.П. Передерий. — Москва

: ИНФРА-М, 2024. — 286 с. — (Среднее профессиональное образование). - ISBN 978-5-16-020051-4. - Текст : электронный. - URL: <https://znanium.ru/catalog/product/2140269>.

Дополнительные источники:

1. Стуканов, В. А. Устройство автомобилей. Сборник тестовых заданий : учебное пособие / В.А. Стуканов. — Москва : ФОРУМ : ИНФРА-М, 2024. — 192 с. — (Среднее профессиональное образование). - ISBN 978-5-8199-0931-7. - Текст : электронный. - URL: <https://znanium.ru/catalog/product/2126603>

2. Туревский, И. С. Техническое обслуживание автомобилей : учебное пособие : в 2 кн. Книга 1. Техническое обслуживание и текущий ремонт автомобилей / И. С. Туревский. — Москва : ФОРУМ : ИНФРА-М, 2023. — 432 с. — (Среднее профессиональное образование). - ISBN 978-5-8199-0690-3. - Текст : электронный. - URL: <https://znanium.com/catalog/product/1971871>

Периодические издания:

1. Вестник НЦБЖД [Электронный ресурс] / Научный центр безопасности жизнедеятельности. - Казань, 2009-2024. - Издаётся с 2009 г.; Выходит 4 раза в год. - URL : <https://elibrary.ru/contents.asp?id=37197029>.


2. Автомобиль. Дорога. Инфраструктура [Электронный ресурс] / Московский автомобильно-дорожный государственный технический университет (МАДИ). - Москва, 2022-2024. - Издаётся с 2014 г.; Выходит 4 раза в год. - URL : <https://elibrary.ru/contents.asp?id=37260272>.

3. Машиностроение и компьютерные технологии / Национальный Электронно-Информационный Консорциум. - Москва, 2019-2024. - Выходит 12 раз в год. - Издаётся с 2003 г. - Предыдущее загл.: Наука и образование: научное издание МГТУ им. Н.Э. Баумана (до 2017 года). - URL : <https://elibrary.ru/contents.asp?id=39192514>.

Учебно-методические:

1. Крамаренко А. В. Методические рекомендации по организации самостоятельной подготовки обучающихся специальности 23.02.07 Техническое обслуживание и ремонт двигателей, систем и агрегатов автомобилей по дисциплинам: ПМ.01 Техническое обслуживание и ремонт автотранспортных средств; ПМ.02 Организация процессов по техническому обслуживанию и ремонту автотранспортных средств; ПМ.03 Организация процессов модернизации и модификации автотранспортных средств; ПМ.04 Выполнение работ по одной или нескольким профессиям рабочих, должностям служащих; МДК «Техническое обслуживание и ремонт автомобильных двигателей», МДК «Техническое обслуживание и ремонт электрооборудования и электронных систем автомобилей», МДК «Техническое обслуживание и ремонт шасси автомобилей», МДК «Проведение кузовного ремонта», МДК «Организация процесса модернизации и модификации автотранспортных средств» / А. В. Крамаренко. - Ульяновск : УлГУ, 2022. - 37 с. - Неопубликованный ресурс. - URL: <http://lib.ulsu.ru/MegaPro/Download/MObject/13537>.

Согласовано:

 / /  /
 Специалист ведущий / Шевякова И.Н. / / 27.05.2024
 Должность сотрудника научной / ФИО / / дата
 библиотеки

Профессиональные базы данных, информационно-справочные системы

1. Электронно-библиотечные системы:

1.1. Цифровой образовательный ресурс IPRsmart : электронно-библиотечная система : сайт / ООО Компания «Ай Пи Ар Медиа». - Саратов, [2024]. – URL: <http://www.iprbookshop.ru>. – Режим доступа: для зарегистрир. пользователей. - Текст : электронный.

1.2. Образовательная платформа ЮРАЙТ : образовательный ресурс, электронная библиотека : сайт / ООО Электронное издательство «ЮРАЙТ». – Москва, [2024]. - URL:

<https://urait.ru> . – Режим доступа: для зарегистрир. пользователей. - Текст : электронный.

1.3. База данных «Электронная библиотека технического ВУЗа (ЭБС «Консультант студента») : электронно-библиотечная система : сайт / ООО «Политехресурс». – Москва, [2024]. – URL: <https://www.studentlibrary.ru/cgi-bin/mb4x>. – Режим доступа: для зарегистрир. пользователей. – Текст : электронный.

1.4. Консультант врача. Электронная медицинская библиотека : база данных : сайт / ООО «Высшая школа организации и управления здравоохранением-Комплексный медицинский консалтинг». – Москва, [2024]. – URL: <https://www.rosmedlib.ru>. – Режим доступа: для зарегистрир. пользователей. – Текст : электронный.

1.5. Большая медицинская библиотека : электронно-библиотечная система : сайт / ООО «Букап». – Томск, [2024]. – URL: <https://www.books-up.ru/ru/library/> . – Режим доступа: для зарегистрир. пользователей. – Текст : электронный.

1.6. ЭБС Лань : электронно-библиотечная система : сайт / ООО ЭБС «Лань». – Санкт-Петербург, [2024]. – URL: <https://e.lanbook.com>. – Режим доступа: для зарегистрир. пользователей. – Текст : электронный.

1.7. ЭБС **Znanium.com** : электронно-библиотечная система : сайт / ООО «Знаниум». - Москва, [2024]. - URL: <http://znanium.com> . – Режим доступа : для зарегистрир. пользователей. - Текст : электронный.

2. КонсультантПлюс [Электронный ресурс]: справочная правовая система. / ООО «Консультант Плюс» - Электрон. дан. - Москва : КонсультантПлюс, [2024].

3. eLIBRARY.RU: научная электронная библиотека : сайт / ООО «Научная Электронная Библиотека». – Москва, [2024]. – URL: <http://elibrary.ru>. – Режим доступа : для авториз. пользователей. – Текст : электронный

4. Федеральная государственная информационная система «Национальная электронная библиотека» : электронная библиотека : сайт / ФГБУ РГБ. – Москва, [2024]. – URL: <https://нэб.рф>. – Режим доступа : для пользователей научной библиотеки. – Текст : электронный.

5. Российское образование : федеральный портал / учредитель ФГАУ «ФИЦТО». – URL: <http://www.edu.ru>. – Текст : электронный.

6. Электронная библиотечная система УлГУ : модуль «Электронная библиотека» АБИС Мега-ПРО / ООО «Дата Экспресс». – URL: <http://lib.ulsu.ru/MegaPro/Web>. – Режим доступа : для пользователей научной библиотеки. – Текст : электронный.

Согласовано:

Инженер ведущий
Должность сотрудника УИТТ

Щуренко Ю.В.
ФИО

подпись

дата

27.05.2024

3.3. *Общие требования к организации образовательного процесса* Занятия проводятся в кабинетах и лабораториях, компьютерных классах. Учебная практика проводится образовательным учреждением в мастерских.

3.4. Требования к кадровому обеспечению образовательного процесса

Требования к квалификации педагогических (инженерно-педагогических) кадров, обеспечивающих обучение по междисциплинарному курсу (курсам):

Реализация ППСЗ должна обеспечиваться педагогическими кадрами, имеющими высшее образование, соответствующее профилю преподаваемой дисциплины (модуля). Опыт деятельности в организациях соответствующей профессиональной сферы является обязательным для преподавателей, отвечающих за освоение обучающимся профессионального учебного цикла. Преподаватели получают дополнительное профессиональное образование по программам повышения квалификации, в том числе в форме стажировки в профильных организациях не реже 1 раза в 3 года.

Требования к квалификации педагогических кадров, осуществляющих руководство практикой:

Мастера: наличие 5–6 квалификационного разряда с обязательной стажировкой в профильных организациях не реже 1-го раза в 3 года. Имеющие высшее и среднее специальное образование, соответствующее профилю программ практик.

3.5. Специальные условия для обучающихся с ОВЗ

В случае необходимости, обучающимся из числа лиц с ограниченными возможностями здоровья (по заявлению обучающегося) могут предлагаться одни из следующих вариантов восприятия информации с учетом их индивидуальных психофизических особенностей:

– для лиц с нарушениями зрения: в печатной форме увеличенным шрифтом; в форме электронного документа; в форме аудиофайла (перевод учебных материалов в аудиоформат); в печатной форме на языке Брайля; индивидуальные консультации с привлечением тифлосурдопереводчика; индивидуальные задания и консультации.

– для лиц с нарушениями слуха: в печатной форме; в форме электронного документа; видеоматериалы с субтитрами; индивидуальные консультации с привлечением сурдопереводчика; индивидуальные задания и консультации.

– для лиц с нарушениями опорно-двигательного аппарата: в печатной форме; в форме электронного документа; в форме аудиофайла; индивидуальные задания и консультации.

- в случае необходимости использования в учебном процессе частично/исключительно дистанционных образовательных технологий, организация работы ППС с обучающимися с ОВЗ и инвалидами предусматривается в электронной информационно-образовательной среде с учётом их индивидуальных психофизических особенностей.

4. САМОСТОЯТЕЛЬНАЯ РАБОТА ОБУЧАЮЩИХСЯ

Содержание, требования, условия и порядок организации самостоятельной работы обучающихся с учетом формы обучения определяются в соответствии с «Положением об организации самостоятельной работы обучающихся», утвержденным Ученым советом УлГУ (протокол №8/268 от 26.03.2020г.). **учебным планом не предусмотрено**

Форма обучения: заочная

| Название разделов и тем | Вид самостоятельной работы | Объем в часах | Форма контроля |
|--|---|---------------|---|
| Тема 1.1 Основы обеспечения работоспособности автомобилей | Проработка учебного материала с использованием ресурсов учебно-методического и информационного обеспечения дисциплины Домашняя контрольная работа Подготовка к сдаче дифференцированного зачета | 6 | Домашняя контрольная работа Дифференцированный зачет |
| Тема 1.2 Свойства и основные показатели надежности автомобилей | Проработка учебного материала с использованием ресурсов учебно-методического и информационного обеспечения дисциплины Домашняя контрольная работа Подготовка к сдаче дифференцированного зачета | 6 | Домашняя контрольная работа Дифференцированный зачет |
| Тема 1.3 Общие сведения о технологическом и | Проработка учебного материала с использованием ресурсов учебно-методического и информационного | 5 | Домашняя контрольная работа Дифференцированный |

| | | | |
|---|---|---|---|
| диагностическом оборудовании, приспособлениям и инструменте | обеспечения дисциплины Домашняя контрольная работа Подготовка к сдаче дифференцированного зачета | | зачет |
| Тема 1.4 Общие сведения о средствах диагностирования автомобилей | Проработка учебного материала с использованием ресурсов учебно-методического и информационного обеспечения дисциплины Домашняя контрольная работа Подготовка к сдаче дифференцированного зачета | 5 | Домашняя контрольная работа Дифференцированный зачет |
| Тема 1.5 Технологии сборки | Проработка учебного материала с использованием ресурсов учебно-методического и информационного обеспечения дисциплины Домашняя контрольная работа Подготовка к сдаче дифференцированного зачета | 5 | Домашняя контрольная работа Дифференцированный зачет |
| Тема 1.6 Сборочные соединения | Проработка учебного материала с использованием ресурсов учебно-методического и информационного обеспечения дисциплины Домашняя контрольная работа Подготовка к сдаче дифференцированного зачета | 5 | Домашняя контрольная работа Дифференцированный зачет |
| Тема 1.7 Техническое обслуживание и ремонт основных узлов | Проработка учебного материала с использованием ресурсов учебно-методического и информационного обеспечения дисциплины Домашняя контрольная работа Подготовка к сдаче дифференцированного зачета | 5 | Домашняя контрольная работа Дифференцированный зачет |
| Тема 1.8 Техническое обслуживание и ремонт электрооборудования | Проработка учебного материала с использованием ресурсов учебно-методического и информационного обеспечения дисциплины Домашняя контрольная работа Подготовка к сдаче дифференцированного зачета | 5 | Домашняя контрольная работа Дифференцированный зачет |

5. КОНТРОЛЬ И ОЦЕНКА РЕЗУЛЬТАТОВ ОСВОЕНИЯ ПРОФЕССИОНАЛЬНОГО МОДУЛЯ

| Профессиональные компетенции | Критерии оценки | Методы оценки |
|---|---|--|
| ОК 1. Выбирать способы решения задач профессиональной деятельности, применительно к различным контекстам | – демонстрация интереса к будущей профессии | Интерпретация результатов наблюдений за деятельностью обучающегося в процессе освоения видов профессиональной деятельности |
| ОК 2. Осуществлять поиск, анализ и интерпретацию информации, необходимой для выполнения задач профессиональной деятельности | – выбор и применение методов и способов решения профессиональных задач в области разработки технологических процессов изготовления деталей машин; – оценка эффективности и качества выполнения | |

| | |
|---|--|
| ОК 3. Планировать и реализовывать собственное профессиональное и личностное развитие | – решение стандартных и нестандартных профессиональных задач в области разработки технологических процессов изготовления деталей машин |
| ОК 4. Работать в коллективе и команде, эффективно взаимодействовать с коллегами, руководством, клиентами | – эффективный поиск необходимой информации; – использование различных источников, включая электронные |
| ОК 5. Осуществлять устную и письменную коммуникацию на государственном языке с учетом особенностей социального и культурного контекста | – взаимодействие с обучающимися, преподавателями и мастерами в ходе обучения |
| ОК 6. Проявлять гражданско-патриотическую позицию, демонстрировать осознанное поведение на основе традиционных общечеловеческих ценностей | – самоанализ и коррекция результатов собственной работы |
| ОК 7. Содействовать сохранению окружающей среды, ресурсосбережению, эффективно действовать в чрезвычайных ситуациях | – анализ инноваций в области разработки технологических процессов изготовления деталей машин |

| | | |
|--|---|--|
| <p>ОК 9. Использовать информационные технологии в профессиональной деятельности</p> | <p>Иметь практический опыт:</p> <ul style="list-style-type: none"> - участия в реализации технологического процесса по изготовлению деталей; <p>Уметь:</p> <ul style="list-style-type: none"> - проверять соответствие оборудования, приспособлений, режущего и измерительного инструмента требованиям технологической документации; - устранять нарушения, связанные с настройкой оборудования, приспособлений, режущего инструмента поверхностей деталей | <p>Текущий контроль: контроль выполнения видов работ, устный опрос</p> <p>Промежуточная аттестация: дифференцированный зачет</p> |
| <p>ПК 1.1. Осуществлять диагностику систем, узлов и механизмов автомобильных двигателей</p> | <p>Иметь практический опыт:</p> <ul style="list-style-type: none"> определения видов и объемов работ по устранению выявленных неисправностей; осуществлением работ по устранению неисправностей; <p>Уметь:</p> <ul style="list-style-type: none"> определять техническое состояние автомобиля; точно находить неисправности в системах, агрегатах, узлах и механизмах автомобиля | |
| <p>ПК 1.2 Осуществлять техническое обслуживание автомобильных двигателей согласно технологической документации</p> | <p>Иметь практический опыт:</p> <ul style="list-style-type: none"> планированием и организацией работ производственного поста, участка; <p>Уметь:</p> <ul style="list-style-type: none"> планировать работу участка по установленным срокам; осуществлять руководство работой производственного участка; своевременно подготавливать производство; обеспечивать рациональную расстановку рабочих | |

| | | |
|---|---|--|
| <p>ПК 1.3 Проводить ремонт различных типов двигателей в соответствии с технологической документацией</p> | <p>Иметь практический опыт: проверкой качества выполняемых работ;</p> <p>Уметь: контролировать соблюдение технологических процессов; оперативно выявлять и устранять причины их нарушения; проверять качество выполненных работ</p> | |
| <p>ПК 2.1 Осуществлять диагностику электрооборудования и электронных систем автомобилей</p> | <p>Иметь практический опыт: обеспечения безопасности труда на производственном участке;</p> <p>Уметь: осуществлять производственные инструктажи рабочих</p> | <p>Текущий контроль: контроль выполнения видов работ, устный опрос</p> <p>Промежуточная аттестация: дифференцированный зачет</p> |
| <p>ПК 2.3. Проводить ремонт электрооборудования и электронных систем автомобилей в соответствии с технологической документацией</p> | <p>Иметь практический опыт: проверкой качества выполняемых работ;</p> <p>Уметь: контролировать соблюдение технологических процессов; оперативно выявлять и устранять причины их нарушения; проверять качество выполненных работ</p> | |
| <p>ПК 3.1 Осуществлять диагностику трансмиссии, ходовой части и органов управления автомобилей</p> | <p>Иметь практический опыт: проверкой качества выполняемых работ;</p> <p>Уметь: контролировать соблюдение технологических процессов; оперативно выявлять и устранять причины их нарушения; проверять качество выполненных работ</p> | |
| <p>ПК 3.3 Проводить ремонт трансмиссии, ходовой части и органов управления автомобилей в соответствии с технологической документацией</p> | <p>Иметь практический опыт: проверкой качества выполняемых работ;</p> <p>Уметь: контролировать соблюдение технологических процессов; оперативно выявлять и устранять причины их нарушения; проверять качество выполненных работ</p> | |

| | | |
|---|--|--|
| ПК 4.1 Выявлять дефекты автомобильных кузовов | Иметь практический опыт: проверкой качества выполняемых работ; Уметь: контролировать соблюдение технологических процессов; оперативно выявлять и устранять причины их нарушения; проверять качество выполненных работ | |
| ПК 4.2 Осуществлять техническое обслуживание трансмиссии, ходовой части и органов управления автомобилями согласно технологической документации | Иметь практический опыт: проверкой качества выполняемых работ; Уметь: контролировать соблюдение технологических процессов; оперативно выявлять и устранять причины их нарушения; проверять качество выполненных работ | |
| ПК 4.3 Проводить ремонт трансмиссии, ходовой части и органов управления автомобилями в соответствии с технологической документацией | Иметь практический опыт: проверкой качества выполняемых работ; Уметь: контролировать соблюдение технологических процессов; оперативно выявлять и устранять причины их нарушения; проверять качество выполненных работ | |
| ПК 6.1. Определять необходимость модернизации автотранспортного средства | Иметь практический опыт: Оценка технического состояния транспортных средств и возможности их модернизации. Работа с нормативной и законодательной базой при подготовке Т.С. к модернизации. Прогнозирование результатов от модернизации Т.С Уметь: Визуально и экспериментально определять техническое состояние узлов, агрегатов и механизмов транспортного средства; подбирать необходимый инструмент и оборудование для проведения работ; Органолептическое оценивание технического состояния транспортных средств (Т.С.) Применять законодательные акты в отношении модернизации Т.С. Разрабатывать технические задания на модернизацию Т.С. Подбирать инструмент и оборудование для проведения | |

| | | |
|---|---|--|
| | <p>работ. Производить расчеты экономической эффективности от внедрения мероприятий по модернизации Т.С. Пользоваться вычислительной техникой; Анализировать результаты модернизации на примере других предприятий (организаций).</p> | |
| <p>ПК 6.3. Владеть методикой тюнинга автомобиля</p> | <p>Практический опыт: Производить технический тюнинг автомобилей Дизайн и дооборудование интерьера автомобиля Стайлинг автомобиля.</p> <p>Уметь: Правильно выявить и эффективно искать информацию, необходимую для решения задачи; Определить необходимые ресурсы; Владеть актуальными методами работы; Оценивать результат и последствия своих действий. Проводить контроль технического состояния транспортного средства. Составить технологическую документацию на модернизацию и тюнинг транспортных средств. Определить взаимозаменяемость узлов и агрегатов транспортных средств. Производить сравнительную оценку технологического оборудования. Определять необходимый объем используемого материала .Определить возможность изменения интерьера Определить качество используемого сырья Установить дополнительное оборудование Установить различные аудиосистемы Установить освещение Выполнить арматурные работы Графически изобразить требуемый результат. Определить необходимый объем используемого материала. Определить возможность изменения экстерьера. Определить качество используемого сырья Установить дополнительное оборудование. Устанавливать внешнее освещение. Графически изобразить требуемый результат.</p> | |


| | | |
|--|---|--|
| | Наносить краску и пластидип. Наносить аэрографию. Изготовить карбоновые детали. | |
|--|---|--|

Разработчик



преподаватель

М.А. Котков

| | | |
|--|-------|---|
| Министерство науки и высшего образования РФ Ульяновский государственный университет | Форма |  |
| Ф-Программа практики | | |

УТВЕРЖДЕНО
на заседании

Научно-педагогического совета
Автомеханический техникум
протокол № 9 от 29.05.2024
А.В. Юдин
«29» 05 2024



ПРОГРАММА ПРАКТИКИ

| | |
|-------------------------|--|
| Практика | Учебная практика |
| Профессиональный модуль | ПМ.04 Выполнение работ по одной или нескольким профессиям рабочих, должностям служащих (за счёт часов учебной практики) 18511 Слесарь по ремонту автомобилей |
| Учебное подразделение | Автомеханический техникум |
| Форма проведения | Концентрированная |
| Курс | 2 |

Специальность 23.02.07 Техническое обслуживание и ремонт двигателей, систем и агрегатов автомобилей

Форма обучения: Очная

Дата введения в учебный процесс УлГУ: « 1 » сентября 2024 г.

Программа актуализирована на заседании ПЦК/УМС: протокол № _____ от _____ 20_____

Программа актуализирована на заседании ПЦК/УМС: протокол № _____ от _____ 20_____

Сведения о разработчиках:

| | |
|--------------------------|-----------------------------------|
| ФИО | Должность, ученая степень, звание |
| Котков Михаил Алексеевич | Преподаватель |


СОГЛАСОВАНО

Представитель работодателя
Инженер-конструктор 1к ООО «ЛиАЗ»


А.П. Дремин
« 29 » мая 2024 г.

СОГЛАСОВАНО

Председатель ПЦК специализации
автомобильного направления


М.А. Котков
« 27 » мая 2024 г.

1. ПАСПОРТ ПРОГРАММЫ ПРАКТИКИ

1.1. Цель(и) и задачи, требования к результатам освоения (компетенции, практический опыт)

Цель(и)

- формирование у будущих специалистов практических навыков выполнения общеслесарных и разборочно-сборочных работ

Задачи

- усвоение практических основ общеслесарных работ, разборки и сборки узлов и агрегатов автомобиля

| Код и наименование реализуемой компетенции, практический опыт | Показатели освоения компетенции |
|--|--|
| ОК 1. Выбирать способы решения задач профессиональной деятельности, применительно к различным контекстам | Умения: распознавать задачу и/или проблему в профессиональном и/или социальном контексте; анализировать задачу и/или проблему и выделять её составные части; определять этапы решения задачи; выявлять и эффективно искать информацию, необходимую для решения задачи и/или проблемы; составить план действия; определить необходимые ресурсы; владеть актуальными методами работы в профессиональной и смежных сферах; реализовать составленный план; оценивать результат и последствия своих действий (самостоятельно или с помощью наставника) Знания: актуальный профессиональный и социальный контекст, в котором приходится работать и жить; основные источники информации и ресурсы для решения задач и проблем в профессиональном и/или социальном контексте; алгоритмы выполнения работ в профессиональной и смежных областях; методы работы в профессиональной и смежных сферах; структуру плана для решения задач; порядок оценки результатов решения задач профессиональной деятельности |
| ОК 2. Осуществлять поиск, анализ и интерпретацию информации, необходимой для выполнения задач профессиональной деятельности | Умения: определять задачи для поиска информации; определять необходимые источники информации; планировать процесс поиска; структурировать получаемую информацию; выделять наиболее значимое в перечне информации; оценивать практическую значимость результатов поиска; оформлять результаты поиска Знания: номенклатура информационных источников, применяемых в профессиональной деятельности; приемы структурирования информации; формат оформления результатов поиска информации |
| ОК 3. Планировать и реализовывать собственное профессиональное и личностное развитие | Умения: определять актуальность нормативно-правовой документации в профессиональной деятельности; применять современную научную профессиональную терминологию; определять и выстраивать траектории профессионального развития и самообразования Знания: содержание актуальной нормативно-правовой документации; современная научная и профессиональная терминология; возможные траектории профессионального развития и самообразования |
| ОК 4. Работать в коллективе и команде, эффективно взаимодействовать с коллегами, руководством, клиентами | Умения: организовывать работу коллектива и команды; взаимодействовать с коллегами, руководством, клиентами в ходе профессиональной деятельности Знания: психологические основы деятельности коллектива, психологические особенности личности; основы проектной деятельности |
| ОК 5. Осуществлять устную и письменную коммуникацию на государственном языке с учетом особенностей социального и культурного контекста | Умения: грамотно излагать свои мысли и оформлять документы по профессиональной тематике на государственном языке, проявлять толерантность в рабочем коллективе Знания: особенности социального и культурного контекста; правила оформления документов и построения устных сообщений |
| ОК 6. Проявлять гражданско-патриотическую позицию, демонстрировать осознанное | Умения: описывать значимость своей профессии (специальности) Знания: сущность гражданско-патриотической позиции, общечеловеческих ценностей; значимость профессиональной |

| | |
|---|--|
| поведение на основе традиционных общечеловеческих ценностей | деятельности по специальности |
| ОК 7. Содействовать сохранению окружающей среды, ресурсосбережению, эффективно действовать в чрезвычайных ситуациях | <p>Умения: соблюдать нормы экологической безопасности; определять направления ресурсосбережения в рамках профессиональной деятельности по специальности</p> <p>Знания: правила экологической безопасности при ведении профессиональной деятельности; основные ресурсы, задействованные в профессиональной деятельности; пути обеспечения ресурсосбережения</p> |
| ОК 9. Использовать информационные технологии в профессиональной деятельности | <p>Умения: применять средства информационных технологий для решения профессиональных задач; использовать современное программное обеспечение</p> <p>Знания: современные средства и устройства информатизации; порядок их применения и программное обеспечение в профессиональной деятельности</p> |
| ПК 1.1 Осуществлять диагностику систем, узлов и механизмов автомобильных двигателей | <p>Практический опыт: Приемка и подготовка автомобиля к диагностике Общая органолептическая диагностика автомобильных двигателей по внешним признакам Проведение инструментальной диагностики автомобильных двигателей Оценка результатов диагностики автомобильных двигателей Оформление диагностической карты автомобиля</p> <p>Умения: Принимать автомобиль на диагностику, проводить беседу с заказчиком для выявления его жалоб на работу автомобиля, проводить внешний осмотр автомобиля, составлять необходимую документацию; Выявлять по внешним признакам отклонения от нормального технического состояния двигателя, делать на их основе прогноз возможных неисправностей; Выбирать методы диагностики, выбирать необходимое диагностическое оборудование и инструмент, подключать и использовать диагностическое оборудование, выбирать и использовать программы диагностики, проводить диагностику двигателей.</p> <p>Соблюдать безопасные условия труда в профессиональной деятельности. Использовать технологическую документацию на диагностику двигателей, соблюдать регламенты диагностических работ, рекомендованные автопроизводителями. Читать и интерпретировать данные, полученные в ходе диагностики.</p> <p>Определять по результатам диагностических процедур неисправности механизмов и систем автомобильных двигателей, оценивать остаточный ресурс отдельных наиболее изнашиваемых деталей, принимать решения о необходимости ремонта и способах устранения выявленных неисправностей. Использовать технологическую документацию на диагностику двигателей, соблюдать регламенты диагностических работ, рекомендованные автопроизводителями. Читать и интерпретировать данные, полученные в ходе диагностики. Применять информационно-коммуникационные технологии при составлении отчетной документации по диагностике двигателей. Заполнять форму диагностической карты автомобиля. Формулировать заключение о техническом состоянии автомобиля</p> <p>Знания: Марки и модели автомобилей, их технические характеристики и особенности конструкции. Технические документы на приёмку автомобиля в технический сервис. Психологические основы общения с заказчиками. Устройство и принцип действия систем и механизмов двигателя, регулировки и технические параметры исправного состояния двигателей, основные внешние признаки неисправностей автомобильных двигателей различных типов.</p> <p>Устройство и принцип действия систем и механизмов двигателя, диагностируемые параметры работы двигателей, методы инструментальной диагностики двигателей, диагностическое оборудование для автомобильных двигателей, их возможности и технические характеристики, оборудование коммутации. Основные неисправности двигателей и способы их выявления при инструментальной диагностике.</p> <p>Знать правила техники безопасности и охраны труда в профессиональной деятельности. Основные неисправности автомобильных двигателей, их признаки, причины и способы устранения. Коды неисправностей, диаграммы работы электронного контроля работы автомобильных двигателей, предельные величины износов их деталей и сопряжений.</p> |

| | |
|--|--|
| | <p>Технические документы на приёмку автомобиля в технический сервис. Содержание диагностической карты автомобиля, технические термины, типовые неисправности. Информационные программы технической документации по диагностике автомобилей</p> |
| <p>ПК 1.2 Осуществлять техническое обслуживание автомобильных двигателей согласно технологической документации</p> | <p>Практический опыт: Приём автомобиля на техническое обслуживание. Определение перечней работ по техническому обслуживанию двигателей. Подбор оборудования, инструментов и расходных материалов. Выполнение регламентных работ по техническому обслуживанию автомобильных двигателей. Сдача автомобиля заказчику. Оформление технической документации</p> <p>Умения: Принимать заказ на техническое обслуживание автомобиля, проводить его внешний осмотр, составлять необходимую приемочную документацию. Определять перечень регламентных работ по техническому обслуживанию двигателя. Выбирать необходимое оборудование для проведения работ по техническому обслуживанию автомобилей, определять исправность и функциональность инструментов, оборудования;</p> <p>определять тип и количество необходимых эксплуатационных материалов для технического обслуживания двигателя в соответствии с технической документацией подбирать материалы требуемого качества в соответствии с технической документацией. Определять перечень регламентных работ по техническому обслуживанию двигателя. Выбирать необходимое оборудование для проведения работ по техническому обслуживанию автомобилей, определять исправность и функциональность инструментов, оборудования;</p> <p>определять тип и количество необходимых эксплуатационных материалов для технического обслуживания двигателя в соответствии с технической документацией подбирать материалы требуемого качества в соответствии с технической документацией. Применять информационно-коммуникационные технологии при составлении отчетной документации по проведению технического обслуживания автомобилей. Заполнять форму наряда на проведение технического обслуживания автомобиля. Заполнять сервисную книжку. Отчитываться перед заказчиком о выполненной работе</p> <p>Знания: Марки и модели автомобилей, их технические характеристики, особенности конструкции и технического обслуживания. Технические документы на приёмку автомобиля в технический сервис. Психологические основы общения с заказчиками. Перечни и технологии выполнения работ по техническому обслуживанию двигателей. Виды и назначение инструмента, приспособлений и материалов для обслуживания и двигателей.</p> <p>Требования охраны труда при работе с двигателями внутреннего сгорания. Устройство двигателей автомобилей, принцип действия его механизмов и систем, неисправности и способы их устранения, основные регулировки систем и механизмов двигателей и технологии их выполнения, свойства технических жидкостей.</p> <p>Перечни регламентных работ, порядок и технологии их проведения для разных видов технического обслуживания. Особенности регламентных работ для автомобилей различных марок. Основные свойства, классификацию, характеристики применяемых в профессиональной деятельности материалов. Физические и химические свойства горючих и смазочных материалов. Области применения материалов. Формы документации по проведению технического обслуживания автомобиля на предприятии технического сервиса, технические термины. Информационные программы технической документации по техническому обслуживанию автомобилей</p> |
| <p>ПК 1.3 Проводить ремонт различных типов двигателей в соответствии с технологической документацией</p> | <p>Практический опыт: Подготовка автомобиля к ремонту. Оформление первичной документации для ремонта. Демонтаж и монтаж двигателя автомобиля; разборка и сборка его механизмов и систем, замена его отдельных деталей. Проведение технических измерений соответствующим инструментом и приборами.</p> <p>Ремонт деталей систем и механизмов двигателя. Регулировка, испытание систем и механизмов двигателя после ремонта</p> <p>Умения: Оформлять учетную документацию. Использовать уборочно-моечное и технологическое оборудование. Снимать и устанавливать двигатель на автомобиль, разбирать и собирать</p> |

| | |
|---|---|
| | <p>двигатель.</p> <p>Использовать специальный инструмент и оборудование при разборочно-сборочных работах. Работать с каталогами деталей. Выполнять метрологическую поверку средств измерений. Производить замеры деталей и параметров двигателя контрольно-измерительными приборами и инструментами.</p> <p>Выбирать и пользоваться инструментами и приспособлениями для слесарных работ.</p> <p>Снимать и устанавливать узлы и детали механизмов и систем двигателя.</p> <p>Определять неисправности и объем работ по их устранению.</p> <p>Определять способы и средства ремонта.</p> <p>Выбирать и использовать специальный инструмент, приборы и оборудование.</p> <p>Определять основные свойства материалов по маркам.</p> <p>Выбирать материалы на основе анализа их свойств для конкретного применения.</p> <p>Соблюдать безопасные условия труда в профессиональной деятельности</p> <p>Знания: Устройство и конструктивные особенности ремонтируемых автомобильных двигателей. Назначение и взаимодействие узлов и систем двигателей. Знание форм и содержание учетной документации. Характеристики и правила эксплуатации вспомогательного оборудования. Технологические процессы демонтажа, монтажа, разборки и сборки двигателей, его механизмов и систем.</p> <p>Характеристики и порядок использования специального инструмента, приспособлений и оборудования. Назначение и структуру каталогов деталей. Средства метрологии, стандартизации и сертификации.</p> <p>Устройство и конструктивные особенности обслуживаемых двигателей.</p> <p>Технологические требования к контролю деталей и состоянию систем.</p> <p>Порядок работы и использования контрольно-измерительных приборов и инструментов. Основные неисправности двигателя, его систем и механизмов их причины и способы устранения.</p> <p>Способы и средства ремонта и восстановления деталей двигателя.</p> <p>Технологические процессы разборки-сборки узлов и систем автомобильных двигателей. Характеристики и порядок использования специального инструмента, приспособлений и оборудования. Технологии контроля технического состояния деталей.</p> <p>Основные свойства, классификацию, характеристики, применяемых в профессиональной деятельности материалов.</p> <p>Области применения материалов.</p> <p>Правила техники безопасности и охраны труда в профессиональной деятельности. Регулировать механизмы двигателя и системы в соответствии с технологической документацией. Проводить проверку работы двигателя. Технические условия на регулировку и испытания двигателя его систем и механизмов. Технологию выполнения регулировок двигателя. Оборудования и технологию испытания двигателей</p> |
| <p>ПК 2.1 Осуществлять диагностику электрооборудования и электронных систем автомобилей</p> | <p>Практический опыт: Диагностика технического состояния приборов электрооборудования автомобилей по внешним признакам. Проведение инструментальной и компьютерной диагностики технического состояния электрических и электронных систем автомобилей. Оценка результатов диагностики технического состояния электрических и электронных систем автомобилей</p> <p>Умения: Измерять параметры электрических цепей электрооборудования автомобилей.</p> <p>Выявлять по внешним признакам отклонения от нормального технического состояния приборов электрооборудования автомобилей и делать прогноз возможных неисправностей. Выбирать методы диагностики, выбирать необходимое диагностическое оборудование и инструмент, подключать диагностическое оборудование для определения технического состояния электрических и электронных систем автомобилей, проводить инструментальную диагностику технического состояния электрических и электронных систем автомобилей.</p> <p>Пользоваться измерительными приборами. Читать и интерпретировать данные, полученные в ходе диагностики, делать выводы, определять по результатам диагностических процедур неисправности электрических и электронных систем автомобилей</p> <p>Знания: Основные положения электротехники. Устройство и принцип</p> |

| | |
|--|--|
| | <p>действия электрических машин и электрического оборудования автомобилей.</p> <p>Устройство и конструктивные особенности элементов электрических и электронных систем автомобилей.</p> <p>Технические параметры исправного состояния приборов электрооборудования автомобилей, неисправности приборов и систем электрооборудования, их признаки и причины. Устройство и работа электрических и электронных систем автомобилей, номенклатура и порядок использования диагностического оборудования, технологии проведения диагностики технического состояния электрических и электронных систем автомобилей, основные неисправности электрооборудования, их причины и признаки.</p> <p>Меры безопасности при работе с электрооборудованием и электрическими инструментами. Неисправности электрических и электронных систем, их признаки и способы выявления по результатам органолептической и инструментальной диагностики, методики определения неисправностей на основе кодов неисправностей, диаграмм работы электронного контроля работы электрических и электронных систем автомобилей</p> |
| <p>ПК 2.3 Проводить ремонт электрооборудования и электронных систем автомобилей в соответствии с технологической документацией</p> | <p>Практический опыт: Подготовка автомобиля к ремонту. Оформление первичной документации для ремонта. Демонтаж и монтаж узлов и элементов электрических и электронных систем, автомобиля, их замена. Проверка состояния узлов и элементов электрических и электронных систем соответствующим инструментом и приборами. Ремонт узлов и элементов электрических и электронных систем</p> <p>Регулировка, испытание узлов и элементов электрических и электронных систем</p> <p>Умения: Пользоваться измерительными приборами. Снимать и устанавливать узлы и элементы электрооборудования, электрических и электронных систем автомобиля.</p> <p>Использовать специальный инструмент и оборудование при разборочно-сборочных работах. Работать с каталогом деталей.</p> <p>Соблюдать меры безопасности при работе с электрооборудованием и электрическими инструментами. Выполнять метрологическую поверку средств измерений. Производить проверку исправности узлов и элементов электрических и электронных систем контрольно-измерительными приборами и инструментами.</p> <p>Выбирать и пользоваться приборами и инструментами для контроля исправности узлов и элементов электрических и электронных систем. Разбирать и собирать основные узлы электрооборудования. Определять неисправности и объем работ по их устранению. Устранять выявленные неисправности.</p> <p>Определять способы и средства ремонта.</p> <p>Выбирать и использовать специальный инструмент, приборы и оборудование.</p> <p>Регулировать параметры электрических и электронных систем и их узлов в соответствии с технологической документацией.</p> <p>Проводить проверку работы электрооборудования, электрических и электронных систем</p> <p>Знания: Устройство и принцип действия электрических машин и электрооборудования автомобилей.</p> <p>Устройство и конструктивные особенности узлов и элементов электрических и электронных систем.</p> <p>Назначение и взаимодействие узлов и элементов электрических и электронных систем. Знание форм и содержание учетной документации. Характеристики и правила эксплуатации вспомогательного оборудования. Устройство, расположение, приборов электрооборудования, приборов электрических и электронных систем автомобиля. Технологические процессы разборки-сборки электрооборудования, узлов и элементов электрических и электронных систем.</p> <p>Характеристики и порядок использования специального инструмента, приспособлений и оборудования. Назначение и содержание каталогов деталей.</p> <p>Меры безопасности при работе с электрооборудованием и электрическими инструментами. Основные неисправности элементов и узлов электрических и электронных систем, причины и способы устранения.</p> <p>Средства метрологии, стандартизации и сертификации.</p> |

| | |
|--|--|
| | <p>Устройство и конструктивные особенности узлов и элементов электрических и электронных систем.</p> <p>Технологические требования для проверки исправности приборов и элементов электрических и электронных систем. Порядок работы и использования контрольно-измерительных приборов. Основные неисправности элементов и узлов электрических и электронных систем, причины и способы устранения.</p> <p>Способы ремонта узлов и элементов электрических и электронных систем. Технологические процессы разборки-сборки ремонтируемых узлов электрических и электронных систем. Характеристики и порядок использования специального инструмента, приборов и оборудования. Требования для проверки электрических и электронных систем и их узлов. Технические условия на регулировку и испытания узлов электрооборудования автомобиля. Технологию выполнения регулировок и проверки электрических и электронных систем</p> |
| <p>ПК 3.1 Осуществлять диагностику трансмиссии, ходовой части и органов управления автомобилей</p> | <p>Практический опыт: Подготовка средств диагностирования трансмиссии, ходовой части и органов управления автомобилей. Диагностика технического состояния автомобильных трансмиссий по внешним признакам. Проведение инструментальной диагностики технического состояния автомобильных трансмиссий. Диагностика технического состояния ходовой части и органов управления автомобилей по внешним признакам. Проведение инструментальной диагностики технического состояния ходовой части и органов управления автомобилей. Оценка результатов диагностики технического состояния трансмиссии, ходовой части и механизмов управления автомобилей</p> <p>Умения: Безопасно пользоваться диагностическим оборудованием и приборами; определять исправность и функциональность диагностического оборудования и приборов; Пользоваться диагностическими картами, уметь их заполнять. Выявлять по внешним признакам отклонения от нормального технического состояния автомобильных трансмиссий, делать на их основе прогноз возможных неисправностей. Выбирать методы диагностики, выбирать необходимое диагностическое оборудование и инструмент, подключать и использовать диагностическое оборудование, выбирать и использовать программы диагностики, проводить диагностику агрегатов трансмиссии. Соблюдать безопасные условия труда в профессиональной деятельности. Выявлять по внешним признакам отклонения от нормального технического состояния ходовой части и механизмов управления автомобилей, делать на их основе прогноз возможных неисправностей. Выбирать методы диагностики, выбирать необходимое диагностическое оборудование и инструмент, подключать и использовать диагностическое оборудование, выбирать и использовать программы диагностики, проводить инструментальную диагностику ходовой части и механизмов управления автомобилей. Соблюдать безопасные условия труда в профессиональной деятельности. Читать и интерпретировать данные, полученные в ходе диагностики. Определять по результатам диагностических процедур неисправности ходовой части и механизмов управления автомобилей</p> <p>Знания: Методы и технологии диагностирования трансмиссии, ходовой части и органов управления автомобилей; методы поиска необходимой информации для решения профессиональных задач</p> <p>Структура и содержание диагностических карт. Устройство, работу, регулировки, технические параметры исправного состояния автомобильных трансмиссий, неисправности агрегатов трансмиссии и их признаки. Устройство и принцип действия, диагностируемые параметры агрегатов трансмиссий, методы инструментальной диагностики трансмиссий, диагностическое оборудование, их возможности и технические характеристики, оборудование коммутации. Основные неисправности агрегатов трансмиссии и способы их выявления при инструментальной диагностике, порядок проведения и технологические требования к диагностике технического состояния автомобильных трансмиссий, допустимые величины проверяемых параметров.</p> |

| | |
|---|---|
| | <p>Знать правила техники безопасности и охраны труда в профессиональной деятельности. Устройство, работа, регулировки, технические параметры исправного состояния ходовой части и механизмов управления автомобилей, неисправности и их признаки. Устройство и принцип действия элементов ходовой части и органов управления автомобилей, диагностируемые параметры, методы инструментальной диагностики ходовой части и органов управления, диагностическое оборудование, их возможности и технические характеристики, оборудование коммутации. Основные неисправности ходовой части и органов управления, способы их выявления при инструментальной диагностике. Правила техники безопасности и охраны труда в профессиональной деятельности. Коды неисправностей, диаграммы работы ходовой части и механизмов управления автомобилей. Предельные величины износов и регулировок ходовой части и механизмов управления автомобилей</p> |
| <p>ПК 3.3 Проводить ремонт трансмиссии, ходовой части и органов управления автомобилей в соответствии с технологической документацией</p> | <p>Практический опыт: Подготовка автомобиля к ремонту. Оформление первичной документации для ремонта. Демонтаж, монтаж и замена узлов и механизмов автомобильных трансмиссий, ходовой части и органов управления автомобилей. Проведение технических измерений соответствующим инструментом и приборами. Ремонт механизмов, узлов и деталей автомобильных трансмиссий, ходовой части и органов управления автомобилей. Регулировка и испытание автомобильных трансмиссий, элементов ходовой части и органов управления после ремонта</p> <p>Умения: Оформлять учетную документацию. Использовать уборочно-моечное оборудование и технологическое оборудование. Снимать и устанавливать узлы и механизмы автомобильных трансмиссий, ходовой части и органов управления. Использовать специальный инструмент и оборудование при разборочно-сборочных работах. Работать с каталогами деталей. Соблюдать безопасные условия труда в профессиональной деятельности. Выполнять метрологическую поверку средств измерений. Производить замеры износов деталей трансмиссий, ходовой части и органов управления контрольно-измерительными приборами и инструментами. Выбирать и пользоваться инструментами и приспособлениями для слесарных работ. Разбирать и собирать элементы, механизмы и узлы трансмиссий, ходовой части и органов управления автомобилей. Определять неисправности и объем работ по их устранению. Определять способы и средства ремонта. Выбирать и использовать специальный инструмент, приборы и оборудование. Регулировать механизмы трансмиссий в соответствии с технологической документацией. Регулировать параметры установки деталей ходовой части и систем управления автомобилей в соответствии с технологической документацией. Проводить проверку работы элементов автомобильных трансмиссий, ходовой части и органов управления автомобилей</p> <p>Знания: Формы и содержание учетной документации. Характеристики и правила эксплуатации инструмента и оборудования. Технологические процессы демонтажа и монтажа элементов автомобильных трансмиссий, ходовой части и органов управления, их узлов и механизмов. Характеристики и порядок использования специального инструмента, приспособлений и оборудования. Назначение и структуру каталогов деталей. Правила техники безопасности и охраны труда в профессиональной деятельности. Средства метрологии, стандартизации и сертификации. Технологические требования к контролю деталей и проверке работоспособности узлов. Порядок работы и использования контрольно-измерительных приборов и инструментов. Устройство и принцип действия автомобильных трансмиссий, ходовой части и органов управления. Основные неисправности автомобильных трансмиссий, ходовой части и органов управления, причины и способы устранения неисправностей. Способы ремонта узлов и элементов автомобильных трансмиссий, ходовой части и органов управления. Технологические процессы разборки-сборки узлов и систем автомобильных трансмиссий, ходовой части и органов управления автомобилей. Характеристики и порядок использования специального инструмента, приспособлений и оборудования. Требования для контроля</p> |

| | |
|---|--|
| | <p>деталей. Технические условия на регулировку и испытания элементов автомобильных трансмиссий, ходовой части и органов управления. Оборудование и технологии регулировок и испытаний автомобильных трансмиссий, элементов ходовой части и органов управления</p> |
| <p>ПК 4.1 Выявлять дефекты автомобильных кузовов</p> | <p>Практический опыт: Подготовка автомобиля к проведению работ по контролю технических параметров кузова. Подбор и использование оборудования, приспособлений и инструментов для проверки технических параметров кузова. Выбор метода и способа ремонта кузова</p> <p>Умения: Проводить демонтно-монтажные работы элементов кузова и других узлов автомобиля.</p> <p>Пользоваться технической документацией.</p> <p>Читать чертежи и схемы по устройству отдельных узлов и частей кузова.</p> <p>Пользоваться подъемно-транспортным оборудованием. Визуально и инструментально определять наличие повреждений и дефектов автомобильных кузовов.</p> <p>Читать чертежи, эскизы и схемы с геометрическими параметрами автомобильных кузовов.</p> <p>Пользоваться измерительным оборудованием, приспособлениями и инструментом. Оценивать техническое состояние кузова.</p> <p>Выбирать оптимальные методы и способы выполнения ремонтных работ по кузову</p> <p>Оформлять техническую и отчетную документацию</p> <p>Знания: Требования правил техники безопасности при проведении демонтно-монтажных работ.</p> <p>Устройство кузова, агрегатов, систем и механизмов автомобиля.</p> <p>Виды и назначение слесарного инструмента и приспособлений.</p> <p>Правила чтения технической и конструкторско-технологической документации;</p> <p>Инструкции по эксплуатации подъемно-транспортного оборудования.</p> <p>Виды и назначение оборудования, приспособлений и инструментов для проверки геометрических параметров кузовов</p> <p>Правила пользования инструментом для проверки геометрических параметров кузовов</p> <p>Визуальные признаки наличия повреждения наружных и внутренних элементов кузовов</p> <p>Признаки наличия скрытых дефектов элементов кузова</p> <p>Виды чертежей и схем элементов кузовов</p> <p>Чтение чертежей и схем элементов кузовов</p> <p>Контрольные точки геометрии кузовов</p> <p>Возможность восстановления поврежденных элементов в соответствии с нормативными документами</p> <p>Способы и возможности восстановления геометрических параметров кузовов и их отдельных элементов</p> <p>Виды технической и отчетной документации</p> <p>Правила оформления технической и отчетной документации</p> |
| <p>ПК 4.3 Проводить ремонт трансмиссии, ходовой части и органов управления автомобилей в соответствии с технологической документацией</p> | <p>Практический опыт: Использование средств индивидуальной защиты при работе с лакокрасочными материалами</p> <p>Определение дефектов лакокрасочного покрытия</p> <p>Подбор лакокрасочных материалов для окраски кузова</p> <p>Подготовка поверхности кузова и отдельных элементов к окраске</p> <p>Окраска элементов кузовов</p> <p>Умения:</p> <p>Визуально определять исправность средств индивидуальной защиты;</p> <p>Безопасно пользоваться различными видами СИЗ;</p> <p>Выбирать СИЗ согласно, требованиям при работе с различными материалами.</p> <p>Оказывать первую медицинскую помощь при интоксикации лакокрасочными материалами Визуально выявлять наличие дефектов лакокрасочного покрытия</p> <p>Выбирать способ устранения дефектов лакокрасочного покрытия</p> <p>Подбирать инструмент и материалы для ремонта</p> <p>Подбирать материалы для восстановления геометрической формы элементов кузова</p> <p>Подбирать материалы для защиты элементов кузова от коррозии</p> <p>Подбирать цвета ремонтных красок элементов кузова</p> <p>Наносить различные виды лакокрасочных материалов</p> |

| | |
|--|---|
| | <p>Подбирать абразивный материал на каждом этапе подготовки поверхности</p> <p>Использовать механизированный инструмент при подготовке поверхностей</p> <p>Восстанавливать первоначальную форму элементов кузовов</p> <p>Использовать краскопульты различных систем распыления</p> <p>Наносить базовые краски на элементы кузова</p> <p>Наносить лаки на элементы кузова</p> <p>Окрашивать элементы деталей кузова в переход</p> <p>Полировать элементы кузова</p> <p>Оценивать качество окраски деталей</p> <p>Знания: Требования правил техники безопасности при работе с СИЗ различных видов</p> <p>Влияние различных лакокрасочных материалов на организм</p> <p>Правила оказания первой помощи при интоксикации веществами из лакокрасочных материалов</p> <p>Возможные виды дефектов лакокрасочного покрытия и их причины</p> <p>Способы устранения дефектов лакокрасочного покрытия</p> <p>Необходимый инструмент для устранения дефектов лакокрасочного покрытия</p> <p>Назначение, виды шпатлевок и их применение</p> <p>Назначение, виды грунтов и их применение</p> <p>Назначение, виды красок (баз) и их применение</p> <p>Назначение, виды лаков и их применение</p> <p>Назначение, виды полиролей и их применение</p> <p>Назначение, виды защитных материалов и их применение</p> <p>Технологию подбора цвета базовой краски элементов кузова</p> <p>Понятие абразивности материала</p> <p>Градация абразивных элементов</p> <p>Подбор абразивных материалов для обработки конкретных видов лакокрасочных материалов</p> <p>Назначение, устройство и работа шлифовальных машин</p> <p>Способы контроля качества подготовки поверхностей</p> <p>Виды, устройство и принцип работы краскопультов различных конструкций</p> <p>Технологию нанесения базовых красок</p> <p>Технологию нанесения лаков</p> <p>Технологию окраски элементов кузова методом перехода по базе и по лаку</p> <p>Применение полировальных паст</p> <p>Подготовка поверхности под полировку</p> <p>Технологию полировки лака на элементах кузова</p> <p>Критерии оценки качества окраски деталей</p> |
| <p>ПК 6.1. Определять необходимость модернизации автотранспортного средства.</p> | <p>Практический опыт: Оценка технического состояния транспортных средств и возможности их модернизации. Работа с нормативной и законодательной базой при подготовке Т.С. к модернизации. Прогнозирование результатов от модернизации Т.С. Умения: Визуально и экспериментально определять техническое состояние узлов, агрегатов и механизмов транспортного средства; подбирать необходимый инструмент и оборудование для проведения работ; Органолептическое оценивание технического состояния транспортных средств (Т.С.) Применять законодательные акты в отношении модернизации Т.С. Разрабатывать технические задания на модернизацию Т.С. Подбирать инструмент и оборудование для проведения работ. Производить расчеты экономической эффективности от внедрения мероприятий по модернизации Т.С. Пользоваться вычислительной техникой; Анализировать результаты модернизации на примере других предприятий (организаций).</p> |
| <p>ПК 6.3. Владеть методикой тюнинга автомобиля</p> | <p>Практический опыт: Производить технический тюнинг автомобилей</p> <p>Дизайн и дооборудование интерьера автомобиля</p> <p>Стайлинг автомобиля 40 автомобиля. Умения: Правильно выявить и эффективно искать информацию, необходимую для решения задачи; Определить необходимые ресурсы; Владеть актуальными методами работы; Оценивать результат и последствия своих действий. Проводить контроль технического состояния транспортного средства. Составить технологическую документацию на модернизацию и тюнинг транспортных средств. Определить взаимозаменяемость узлов и агрегатов транспортных средств. Производить сравнительную оценку технологического оборудования. Определять необходимый объем используемого материала</p> <p>Определять</p> |

| | |
|--|--|
| | <p>возможность изменения интерьера Определить качество используемого сырья Установить дополнительное оборудование Установить различные аудиосистемы Установить освещение Выполнить арматурные работы Графически изобразить требуемый результат. Определить необходимый объем используемого материала. Определить возможность изменения экстерьера. Определить качество используемого сырья Установить дополнительное оборудование. Устанавливать внешнее освещение. Графически изобразить требуемый результат. Наносить краску и пластидип. Наносить аэрографию. Изготовить карбоновые детали.</p> |
|--|--|

1.2. Место ПМ в структуре программы ППССЗ

Программа практики является частью образовательной программы подготовки специалистов среднего звена по специальности 23.02.07 Техническое обслуживание и ремонт двигателей, систем и агрегатов автомобилей в части освоения основного вида профессиональной деятельности Техническое обслуживание и ремонт автомобильных двигателей.

Практика проводится, в соответствии с утвержденным учебным планом, после прохождения междисциплинарного курса: МДК.01.01. Устройство автомобилей; ПМ.04 Выполнение работ по одной или нескольким профессиям рабочих, должностям служащих (18511 Слесарь по ремонту автомобилей).

1.3. Место прохождения практики

Практика «Выполнение работ по одной или нескольким профессиям рабочих, должностям служащих (18511 Слесарь по ремонту автомобилей)» проходит в учебно-производственных мастерских техникума, где для этого оборудуются учебные места по устройству автомобилей.

1.4. Количество часов на освоение программы

Трудоемкость практики в рамках освоения профессионального модуля ПМ.04 Выполнение работ по одной или нескольким профессиям рабочих, должностям служащих (18511 Слесарь по ремонту автомобилей) составляет 72 часов (2 недели)/72*

Сроки прохождения практики определяется учебным планом по специальности 23.02.07 Техническое обслуживание и ремонт двигателей, систем и агрегатов автомобилей и календарным учебным графиком. Практика проводится на 3 курсе, в 5 семестре.

1.5. Форма промежуточной аттестации

Дифференцированный зачет

*В случае необходимости использования в учебном процессе частично/ исключительно дистанционных образовательных технологий - количество часов работы ППС с обучающимися в дистанционном формате с применением электронного обучения.

2. СТРУКТУРА И СОДЕРЖАНИЕ ПРАКТИКИ

| № п/п | Разделы (этапы) прохождения практики | Количество часов (недель) | Виды работ на практике | Формы текущего контроля |
|-------|---|---------------------------|--|--|
| 1 | Прохождение ТБ | 72/72* (2 недели) | -инструкция по ТБ | Дневник по практики Отчет по практики |
| 2 | Выдача задания на период практики | | - ознакомление студентов с задачами и содержанием практики на получение рабочей профессии | |
| 3 | Распределение студентов по участкам | | - разборка и сборка двигателя; - разборка и сборка коробки передач; - разборка и сборка заднего моста; - демонтаж, монтаж и балансировка колеса автомобиля. | |
| 4 | Выполнение работ по разборке и сборке узлов и агрегатов | | - разборка и сборка двигателя ВАЗ-2106; - разборка и сборка двигателя ВАЗ-1118; | |

| | | | | |
|---|-------------------------------|--|--|--|
| | автомобилия | | - разборка и сборка коробки передач автомобиля ВАЗ-2106; - разборка и сборка коробки передач автомобиля ВАЗ-21093; - разборка и сборка заднего моста автомобиля ВАЗ-2107; - демонтаж и монтаж колеса автомобиля; - балансировка колеса автомобиля. | |
| 5 | Подготовка отчета по практике | | Выполнение задания, сбор информации, обработка материала | |

Тематическое содержание практики

| Наименование темы | Количество часов | Реализуемые компетенции | Практическое задание |
|--|------------------|-------------------------|-------------------------|
| Прохождение ТБ | 2 | ОК 1.- ОК 7.; ОК 9. | Инструкция по ТБ |
| Выдача задания на период практики | 2 | ОК 1.- ОК 7.; ОК 9. | Изучение задания |
| Изучение организации структуры участка | 2 | ОК 1.- ОК 7.; ОК 9. | Изучения рабочего места |
| Изучение прав и обязанностей мастера | 2 | ОК 1.- ОК 7.; ОК 9. | Изучения рабочего места |
| Изучение структуры техсектора участка | 2 | ОК 1.- ОК 7.; ОК 9. | Изучения рабочего места |
| Изучение прав и обязанностей техника | 2 | ОК 1.- ОК 7.; ОК 9. | Изучения рабочего места |
| Разборка и сборка двигателя ВАЗ-2106 | 2 | ОК 1.- ОК 7.; ОК 9. | Выполнения видов работ |
| Разборка и сборка двигателя ВАЗ-2106 | 2 | ОК 1.- ОК 7.; ОК 9. | Выполнения видов работ |
| Разборка и сборка двигателя ВАЗ-2106 | 2 | ОК 1.- ОК 7.; ОК 9. | Выполнения видов работ |
| Разборка и сборка двигателя ВАЗ-1118 | 4 | ОК 1.- ОК 7.; ОК 9. | Выполнения видов работ |
| Разборка и сборка двигателя ВАЗ-1118 | 4 | ОК 1.- ОК 7.; ОК 9. | Выполнения видов работ |
| Разборка и сборка двигателя ВАЗ-1118 | 4 | ОК 1.- ОК 7.; ОК 9. | Выполнения видов работ |
| Разборка и сборка коробки передач автомобиля ВАЗ-2106 | 4 | ОК 1.- ОК 7.; ОК 9. | Выполнения видов работ |
| Разборка и сборка коробки передач автомобиля ВАЗ-2106 | 4 | ОК 1.- ОК 7.; ОК 9. | Выполнения видов работ |
| Разборка и сборка коробки передач автомобиля ВАЗ-21093 | 4 | ОК 1.- ОК 7.; ОК 9. | Выполнения видов работ |
| Разборка и сборка коробки передач автомобиля ВАЗ-21093 | 4 | ОК 1.- ОК 7.; ОК 9. | Выполнения видов работ |
| Разборка и сборка заднего моста автомобиля ВАЗ-2107 | 4 | ОК 1.- ОК 7.; ОК 9. | Выполнения видов работ |
| Разборка и сборка заднего моста автомобиля ВАЗ-2107 | 4 | ОК 1.- ОК 7.; ОК 9. | Выполнения видов работ |
| Демонтаж и монтаж колеса автомобиля | 4 | ОК 1.- ОК 7.; ОК 9. | Выполнения видов работ |
| Демонтаж и монтаж колеса автомобиля | 4 | ОК 1.- ОК 7.; ОК 9. | Выполнения видов работ |
| Балансировка колеса автомобиля | 4 | ОК 1.- ОК 7.; ОК 9. | Выполнения видов работ |

| | | | |
|--------------------------------|---|---------------------|------------------------|
| Балансировка колеса автомобиля | 2 | ОК 1.- ОК 7.; ОК 9. | Выполнения видов работ |
| Порядок оформления отчета. | 2 | ОК 1.- ОК 7.; ОК 9. | Сбор информации |
| Сдача отчетов | 2 | ОК 1.- ОК 7.; ОК 9. | Отчет |

2. УСЛОВИЯ РЕАЛИЗАЦИИ ПРАКТИКИ

2.1. Требования к материально-техническому обеспечению

Реализация программы учебной практики требует наличия:

Аудиторий:

Аудитория -48. Кабинет устройства автомобилей, кабинет технического обслуживания и ремонта электрооборудования для проведения практических занятий, дисциплинарной, междисциплинарной и модульной подготовки.

Аудитория укомплектована ученической мебелью и доской. Комплект мультимедийного оборудования: ноутбук, проектор, экран. Стенды: «Тормозная система грузового автомобиля с пневматическим приводом», «Тормозная система легкового автомобиля с гидравлическим приводом», «Главная передача автомобиля», «Общая схема двигателя с микропроцессорным управлением топливоподачей», «Система зажигания», «Общее устройство легкового автомобиля». Разрезной агрегат «Двигатель ЗМЗ-53». Разрезные агрегаты «Коробка переключения передач автомобиля ЗИЛ-130», «Коробка переключения передач автомобиля ГАЗ-53», «Механизм управления автоматической КПП», «Гидромеханическая КПП», «Межосевой дифференциал автомобиля КАМАЗ», «Межколёсный дифференциал автомобиля КАМАЗ». Агрегаты автомобиля: силовая установка переднеприводного легкового автомобиля, комбинированный мост автомобиля, задний мост легкового автомобиля, передний мост автомобиля, передний мост легкового автомобиля с независимой подвеской, коробка передач полноприводного автомобиля, сцепление грузового автомобиля с периферийными пружинами. Микрометр. Электродрель. Задний мост ГАЗ 369. Комплект для проверки и очистки свечей. Раздаточная коробка. Мультимедийное оборудование: компьютер, экран, проектор. Ноутбук, принтер.

Аудитория -4/105. Лаборатория диагностики, ремонта, эксплуатации и испытаний электронных систем, узлов, агрегатов автомобилей и тракторов, мастерская технического обслуживания и ремонта автомобилей для проведения практических и лабораторных занятий, текущего контроля и промежуточной аттестации, групповых и индивидуальных консультаций.

4-х стоечный подъемник, 2-х стоечный подъемник, шиномонтажный комплекс, комплекс уборочно-моечного оборудования, комплект оборудования для проведения техобслуживания автомобиля, диагностический комплекс Bosch FSA-740, весы автомобильные, комплект плакатов по устройству электрооборудования Bosch, слесарный инструмент, столы лабораторные (3шт).

Аудитория -24. Библиотека, читальный зал с зоной для самостоятельной работы.

Аудитория укомплектована ученической мебелью. Компьютеры (3 шт) с доступом в Интернет, ЭИОС, ЭБС. Принтер.

- ООО «Автарай»; ООО «Мотом»; ООО «Тойота-Центр»; ООО «УАЗ».

2.2. Учебно-методическое и информационное обеспечение

Перечень рекомендуемых учебных изданий:

- Основные источники:

1. Виноградов, В. М. Устройство, техническое обслуживание и ремонт автомобилей : учебное пособие / В.М. Виноградов. — Москва : КУРС : ИНФРА-М, 2024. — 376 с. — (Среднее профессиональное образование). - ISBN 978-5-906923-31-8. - Текст : электронный. - URL: <https://znanium.ru/catalog/product/2116767>

2. Епифанов, Л. И. Техническое обслуживание и ремонт автомобилей : учебное пособие / Л.И. Епифанов, Е.А. Епифанова. — 2-е изд., перераб. и доп. — Москва : ФОРУМ :

ИНФРА-М, 2023. — 349 с. — (Среднее профессиональное образование). - ISBN 978-5-8199-0704-7. - Текст : электронный. - URL: <https://znanium.ru/catalog/product/2012654>

3. Передерий, В. П. Устройство автомобиля : учебное пособие / В.П. Передерий. — Москва : ИНФРА-М, 2024. — 286 с. — (Среднее профессиональное образование). - ISBN 978-5-16-020051-4. - Текст : электронный. - URL: <https://znanium.ru/catalog/product/2140269>.

• **Дополнительные источники:**

1. Стуканов, В. А. Устройство автомобилей. Сборник тестовых заданий : учебное пособие / В.А. Стуканов. — Москва : ФОРУМ : ИНФРА-М, 2024. — 192 с. — (Среднее профессиональное образование). - ISBN 978-5-8199-0931-7. - Текст : электронный. - URL: <https://znanium.ru/catalog/product/2126603>

2. Туревский, И. С. Техническое обслуживание автомобилей : учебное пособие : в 2 кн. Книга 1. Техническое обслуживание и текущий ремонт автомобилей / И. С. Туревский. — Москва : ФОРУМ : ИНФРА-М, 2023. — 432 с. — (Среднее профессиональное образование). - ISBN 978-5-8199-0690-3. - Текст : электронный. - URL: <https://znanium.com/catalog/product/1971871>

• **Периодические издания:**

1. Вестник НЦБЖД [Электронный ресурс] / Научный центр безопасности жизнедеятельности. - Казань, 2009-2024. - Издаётся с 2009 г.; Выходит 4 раза в год. - URL : <https://elibrary.ru/contents.asp?id=37197029>.


2. Автомобиль. Дорога. Инфраструктура [Электронный ресурс] / Московский автомобильно-дорожный государственный технический университет (МАДИ). - Москва, 2022-2024. - Издаётся с 2014 г.; Выходит 4 раза в год. - URL : <https://elibrary.ru/contents.asp?id=37260272>.

3. Машиностроение и компьютерные технологии / Национальный Электронно-Информационный Консорциум . - Москва, 2019-2024. - Выходит 12 раз в год. - Издаётся с 2003 г. - Предыдущее загл.: Наука и образование: научное издание МГТУ им. Н.Э. Баумана (до 2017 года). - URL : <https://elibrary.ru/contents.asp?id=39192514>.

• **Учебно-методические:**

1. Котков М.А. ПМ 01 Техническое обслуживание и ремонт автотранспортных средств МДК 01.01 Устройство автомобилей, МДК 01.02 Автомобильные эксплуатационные материалы МДК 01.03 Технологические процессы технического обслуживания и ремонта автомобилей, МДК 01.04 Техническое обслуживание и ремонт автомобильных двигателей МДК 01.05 Техническое обслуживание и ремонт электрооборудования и электронных систем автомобилей, МДК 01.06 Техническое обслуживание и ремонт шасси автомобилей МДК 01.07 Ремонт кузовов автомобилей : методические рекомендации по выполнению практических работ по учебной практике для обучающихся специальности 23.02.07 Техническое обслуживание и ремонт двигателей, систем и агрегатов автомобилей / М. А. Котков ; УлГУ, Автомех. техникум. - 2023. - Неопубликованный ресурс. - URL: <http://lib.ulsu.ru/MegaPro/Download/MObject/15281>

2. Крамаренко А.В. Методические рекомендации по организации и проведению учебной практики обучающихся специальности 23.02.07 Техническое обслуживание и ремонт двигателей, систем и агрегатов автомобилей. - 2022. - 36 с. - Неопубликованный ресурс. - URL: <http://lib.ulsu.ru/MegaPro/Download/MObject/13534>

Специалист ведущий / Шевякова И.Н. /  / 27.05.2024
Должность сотрудника научной библиотеки / ФИО / подпись / дата

Профессиональные базы данных, информационно-справочные системы

1. Электронно-библиотечные системы:

1.1. Цифровой образовательный ресурс IPRsmart : электронно-библиотечная система : сайт / ООО Компания «Ай Пи Ар Медиа». - Саратов, [2024]. – URL:

<http://www.iprbookshop.ru>. – Режим доступа: для зарегистрир. пользователей. - Текст : электронный.

1.2. Образовательная платформа ЮРАЙТ : образовательный ресурс, электронная библиотека : сайт / ООО Электронное издательство «ЮРАЙТ». – Москва, [2024]. - URL: <https://urait.ru> . – Режим доступа: для зарегистрир. пользователей. - Текст : электронный.

1.3. База данных «Электронная библиотека технического ВУЗа (ЭБС «Консультант студента») : электронно-библиотечная система : сайт / ООО «Политехресурс». – Москва, [2024]. – URL: <https://www.studentlibrary.ru/cgi-bin/mb4x>. – Режим доступа: для зарегистрир. пользователей. – Текст : электронный.

1.4. Консультант врача. Электронная медицинская библиотека : база данных : сайт / ООО «Высшая школа организации и управления здравоохранением-Комплексный медицинский консалтинг». – Москва, [2024]. – URL: <https://www.rosmedlib.ru>. – Режим доступа: для зарегистрир. пользователей. – Текст : электронный.

1.5. Большая медицинская библиотека : электронно-библиотечная система : сайт / ООО «Букап». – Томск, [2024]. – URL: <https://www.books-up.ru/ru/library/> . – Режим доступа: для зарегистрир. пользователей. – Текст : электронный.

1.6. ЭБС Лань : электронно-библиотечная система : сайт / ООО ЭБС «Лань». – Санкт-Петербург, [2024]. – URL: <https://e.lanbook.com>. – Режим доступа: для зарегистрир. пользователей. – Текст : электронный.

1.7. ЭБС **Znanium.com** : электронно-библиотечная система : сайт / ООО «Знаниум». - Москва, [2024]. - URL: <http://znanium.com> . – Режим доступа : для зарегистрир. пользователей. - Текст : электронный.

2. КонсультантПлюс [Электронный ресурс]: справочная правовая система. / ООО «Консультант Плюс» - Электрон. дан. - Москва : КонсультантПлюс, [2024].

3. eLIBRARY.RU: научная электронная библиотека : сайт / ООО «Научная Электронная Библиотека». – Москва, [2024]. – URL: <http://elibrary.ru>. – Режим доступа : для авториз. пользователей. – Текст : электронный

4. Федеральная государственная информационная система «Национальная электронная библиотека» : электронная библиотека : сайт / ФГБУ РГБ. – Москва, [2024]. – URL: <https://нэб.рф>. – Режим доступа : для пользователей научной библиотеки. – Текст : электронный.

5. Российское образование : федеральный портал / учредитель ФГАУ «ФИЦТО». – URL: <http://www.edu.ru>. – Текст : электронный.

6. Электронная библиотечная система УлГУ : модуль «Электронная библиотека» АБИС Мега-ПРО / ООО «Дата Экспресс». – URL: <http://lib.ulsu.ru/MegaPro/Web>. – Режим доступа : для пользователей научной библиотеки. – Текст : электронный.


Согласовано:

Инженер ведущий /

Должность сотрудника УИТТ

Щуренко Ю.В. /

ФИО



подпись

/27.05.2024

дата

3.3. Общие требования к организации и проведению практики

Практика может проводиться в учебно-производственных мастерских или на автотранспортных предприятиях города любой формы собственности, на основе общих или индивидуальных договоров, заключаемых между организацией и учебным заведением.

Студенты образовательных учреждений среднего профессионального образования при прохождении практики в учебных мастерских, на предприятиях, в учреждениях, организациях обязаны:

- полностью выполнять задания, предусмотренные программой практики;
- подчиняться действующим в учебных мастерских, на предприятиях, в учреждениях, организациях правилам внутреннего трудового распорядка; изучать и строго соблюдать правила и нормы охраны труда, пожарной безопасности и производственной санитарии;

- нести ответственность за выполненную работу и ее результаты.

С момента зачисления студентов в период практики в качестве практикантов на рабочие места на них распространяются правила охраны труда и правила внутреннего распорядка, действующие на данном предприятии, в учреждении, организации. На студентов, распространяется трудовое законодательство, и они подлежат государственному социальному страхованию наравне со всеми работниками.

Контроль за ходом практики осуществляется заместителем директора учебного заведения, руководителями практики, а непосредственно на рабочем месте - квалификационными специалистами, которым поручается проведение практики студентов.

3.4. Требования к кадровому обеспечению

Требования к квалификации педагогических кадров, осуществляющих руководство практикой

Инженерно-педагогический состав: педагогические кадры имеющие высшее образование, соответствующее профилю преподаваемой дисциплины (модуля). Опыт деятельности в организациях соответствующей профессиональной сферы является обязательным для преподавателей, отвечающих за освоение обучающимся профессионального учебного цикла. Преподаватели получают дополнительное профессиональное образование по программам повышения квалификации, в том числе в форме стажировки в профильных организациях не реже 1 раза в 3 года.

Мастера: наличие 5–6 квалификационного разряда с обязательной стажировкой в профильных организациях не реже 1-го раза в 3 года. Имеющие высшее и среднее специальное образование, соответствующее профилю программ практик.

3.5. Специальные условия для обучающихся с ОВЗ и инвалидов

Обучающиеся с ОВЗ и инвалиды проходят практику совместно с другими обучающимися (в учебной группе) или индивидуально (по личному заявлению обучающегося).

Определение мест прохождения практики для обучающихся с ОВЗ и инвалидов осуществляется с учетом состояния здоровья и требований к их доступности для данной категории обучающихся. При определении мест и условий (с учётом нозологической группы и группы инвалидности обучающегося) прохождения учебной и производственной практик для данной категории лиц учитываются индивидуальные особенности обучающихся, а также рекомендации медико-социальной экспертизы, отраженные в индивидуальной программе реабилитации, относительно рекомендованных условий и видов труда.

При определении места практики для обучающихся с ОВЗ и инвалидов особое внимание уделяется безопасности труда и оснащению (оборудованию) рабочего места. Рабочие места на практику предоставляются профильной организацией в соответствии со следующими требованиями:

– для обучающихся с ОВЗ и инвалидов по зрению – слабовидящих: оснащение специального рабочего места общим и местным освещением, обеспечивающим беспрепятственное нахождение указанным лицом своего рабочего места и выполнение индивидуального задания; наличие видеоувеличителей, луп;

– для обучающихся с ОВЗ и инвалидов по зрению – слепых: оснащение специального рабочего места тифлотехническими ориентирами и устройствами, с возможностью использования крупного рельефно-контрастного шрифта и шрифта Брайля, акустическими навигационными средствами, обеспечивающими беспрепятственное нахождение указанным лицом своего рабочего места и выполнение индивидуального задания;

– для обучающихся с ОВЗ и инвалидов по слуху – слабослышащих: оснащение (оборудование) специального рабочего места звукоусиливающей аппаратурой, телефонами для слабослышащих;

– для обучающихся с ОВЗ и инвалидов по слуху – глухих: оснащение специального рабочего места визуальными индикаторами, преобразующими звуковые сигналы в световые, речевые сигналы в текстовую бегущую строку, для

беспрепятственного нахождения указанным лицом своего рабочего места и выполнения индивидуального задания;

– для обучающихся с ОВЗ и инвалидов с нарушением функций опорно-двигательного аппарата: оборудование, обеспечивающее реализацию эргономических принципов (максимально удобное для инвалида расположение элементов, составляющих рабочее место); механизмы и устройства, позволяющие изменять высоту и наклон рабочей поверхности, положение сиденья рабочего стула по высоте и наклону, угол наклона спинки рабочего стула; оснащение специальным сиденьем, обеспечивающим компенсацию усилия при вставании, специальными приспособлениями для управления и обслуживания этого оборудования.

Условия организации и прохождения практики, подготовки отчетных материалов, проведения текущего контроля и промежуточной аттестации по практике обеспечиваются в соответствии со следующими требованиями:

– Объем, темп, формы выполнения индивидуального задания на период практики устанавливаются индивидуально для каждого обучающегося указанных категорий. В зависимости от нозологии максимально снижаются противопоказанные (зрительные, звуковые, мышечные и др.) нагрузки.

– Учебные и учебно-методические материалы по практике представляются в различных формах так, чтобы обучающиеся с ОВЗ и инвалиды с нарушениями слуха получали информацию визуально (документация по практике печатается увеличенным шрифтом; предоставляются видеоматериалы и наглядные материалы по содержанию практики), с нарушениями зрения – аудиально (например, с использованием программ-синтезаторов речи) или с помощью тифлоинформационных устройств.

– Форма проведения текущего контроля успеваемости и промежуточной аттестации для обучающихся с ОВЗ и инвалидов устанавливается с учетом индивидуальных психофизических особенностей (устно, письменно, при помощи компьютера, в форме тестирования и т.п.). При необходимости обучающемуся предоставляется дополнительное время для подготовки ответа и (или) защиты отчета.

– В случае необходимости использования в учебном процессе частично/исключительно дистанционных образовательных технологий, организация работы ППС с обучающимися с ОВЗ и инвалидами по всем видам практик предусматривается в электронной информационно-образовательной среде с учётом их индивидуальных психофизических особенностей.

4. КОНТРОЛЬ И ОЦЕНКА РЕЗУЛЬТАТОВ ПРАКТИКИ

В период прохождения практики обучающиеся ведут документацию:

1 Дневник практики

2 Отчет по практике

Контроль и оценка результатов прохождения практики осуществляется руководителем практики от образовательной организации в процессе выполнения обучающимися практических заданий, проектов, также выполнения индивидуальных заданий, исследований, используя ФОС по практике.

| Результаты (освоенные компетенции, практический опыт) | Основные показатели оценки результата | Формы, методы контроля и оценки результатов обучения |
|---|--|--|
| ОК 1. Выбирать способы решения задач профессиональной деятельности, применительно к различным контекстам | – демонстрация интереса к будущей профессии | Интерпретация результатов наблюдений за деятельностью обучающегося в процессе освоения видов профессиональной деятельности |
| ОК 2. Осуществлять поиск, анализ и интерпретацию информации, необходимой для выполнения задач профессиональной деятельности | – выбор и применение методов и способов решения профессиональных задач в области разработки технологических процессов ремонта автомобилей; | |

| | | |
|---|--|--|
| | – оценка эффективности и качества выполнения | |
| ОК 3. Планировать и реализовывать собственное профессиональное и личностное развитие | – решение стандартных и нестандартных профессиональных задач в области разработки технологических процессов ремонта автомобилей. | |
| ОК 4. Работать в коллективе и команде, эффективно взаимодействовать с коллегами, руководством, клиентами | – эффективный поиск необходимой информации; – использование различных источников, включая электронные | |
| ОК 5. Осуществлять устную и письменную коммуникацию на государственном языке с учетом особенностей социального и культурного контекста | – взаимодействие с обучающимися, преподавателями и мастерами в ходе обучения | |
| ОК 6. Проявлять гражданско-патриотическую позицию, демонстрировать осознанное поведение на основе традиционных общечеловеческих ценностей | – самоанализ и коррекция результатов собственной работы | |
| ОК 7. Содействовать сохранению окружающей среды, ресурсосбережению, эффективно действовать в чрезвычайных ситуациях | – анализ инноваций в области разработки технологических процессов ремонта автомобилей. | |
| ОК 9. Использовать информационные технологии в профессиональной деятельности | – эффективность использования информационнокоммуникационных технологий в профессиональной деятельности согласно формируемым умениям и получаемому практическому опыту. | |
| ПК 1.1. Осуществлять диагностику систем, узлов и механизмов автомобильных двигателей | Принимать автомобиль на диагностику, проводить беседу с заказчиком для выявления его жалоб на работу автомобиля, проводить внешний осмотр автомобиля, составлять необходимую документацию. Выявлять по внешним признакам отклонения от нормального технического состояния двигателя, делать на их основе прогноз возможных неисправностей. Выбирать методы диагностики, выбирать необходимое диагностическое оборудование и инструмент, подключать и использовать диагностическое оборудование, выбирать и использовать программы диагностики, проводить диагностику двигателей с соблюдением безопасных условий труда в | Экспертное наблюдение при выполнении лабораторной работы, решении ситуационных задач |

| | | |
|--|--|---|
| | <p>профессиональной деятельности. Проведения инструментальной диагностики автомобильных двигателей с соблюдением безопасных приемов труда, использованием оборудования и контрольно-измерительных инструментов с использованием технологической документации на диагностику двигателей и соблюдением регламенты диагностических работ, рекомендованных автопроизводителями. Читать и интерпретировать данные, полученные в ходе диагностики и определять по результатам диагностических процедур неисправности механизмов и систем автомобильных двигателей, оценивать остаточный ресурс наиболее изнашиваемых деталей, принимать решения о необходимости ремонта и способах устранения выявленных неисправностей.</p> <p>Составлять отчетную документацию с применением информационно-коммуникационных технологий при составлении отчетной документации по диагностике двигателей. Заполнять форму диагностической карты автомобиля. Формулировать заключение о техническом состоянии автомобиля.</p> | |
| <p>ПК 1.2. Осуществлять техническое обслуживание автомобильных двигателей согласно технологической документации.</p> | <p>Принимать заказ на техническое обслуживание автомобиля, проводить его внешний осмотр, составлять необходимую приемочную документацию. Определять перечень регламентных работ по техническому обслуживанию двигателя. Выбирать необходимое оборудование для проведения работ по техническому обслуживанию автомобилей, определять исправность и функциональность инструментов, оборудования; определять тип и количество необходимых эксплуатационных материалов для технического обслуживания двигателя в соответствии с технической документацией подбирать материалы требуемого качества в соответствии с технической документацией. Выполнять регламентные работы по разным видам технического обслуживания в соответствии с регламентом автопроизводителя: замена технических жидкостей,</p> | <p>Экспертное наблюдение (Лабораторная работа, ситуационная задача)</p> |

| | | |
|---|---|---|
| | <p>замена деталей и расходных материалов, проведение необходимых регулировок и др. Использовать эксплуатационные материалы в профессиональной деятельности. Определять основные свойства материалов по маркам. Выбирать материалы на основе анализа их свойств, для конкретного применения. Составлять отчетную документацию по проведению технического обслуживания автомобилей с применением информационно-коммуникационные технологий. Заполнять форму наряда на проведение технического обслуживания автомобиля. Заполнять сервисную книжку. Отчитываться перед заказчиком о выполненной работе.</p> | |
| <p>ПК 1.3. Проводить ремонт различных типов двигателей в соответствии с технологической документацией</p> | <p>Оформлять учетную документацию. Использовать уборочно-моечное и технологическое оборудование. Снимать и устанавливать двигатель на автомобиль, разбирать и собирать двигатель. Использовать специальный инструмент и оборудование при разборочно-сборочных работах. Работать с каталогами деталей. Выполнять метрологическую поверку средств измерений. Производить замеры деталей и параметров двигателя контрольно-измерительными приборами и инструментами. Выбирать и пользоваться инструментами и приспособлениями для слесарных работ. Снимать и устанавливать узлы и детали механизмов и систем двигателя. Определять неисправности и объем работ по их устранению. Определять способы и средства ремонта. Выбирать и использовать специальный инструмент, приборы и оборудование. Определять основные свойства материалов по маркам. Выбирать материалы на основе анализа их свойств для конкретного применения. Соблюдать безопасные условия труда в профессиональной деятельности.</p> | <p>Экспертное наблюдение (Лабораторная работа, ситуационная задача)</p> |

| | | |
|--|--|--|
| <p>ПК 2.1. Осуществлять диагностику электрооборудования и электронных систем автомобилей.</p> | <p>Выявлять по внешним признакам отклонения от нормального технического состояния приборов электрооборудования автомобилей и делать прогноз возможных неисправностей. Демонстрировать приемы проведения инструментальной и компьютерной диагностики технического состояния электрических и электронных систем автомобилей: - Выбирать методы диагностики, выбирать необходимое диагностическое оборудование и инструмент, подключать диагностическое оборудование для определения технического состояния электрических и электронных систем автомобилей, проводить инструментальную диагностику технического состояния электрических и электронных систем автомобилей. - Измерять параметры электрических цепей электрооборудования автомобилей с соблюдением правил эксплуатации электроизмерительных приборов и правил безопасности труда - Читать и интерпретировать данные, полученные в ходе диагностики, делать выводы, определять по результатам диагностических процедур неисправности электрических и электронных систем автомобилей.</p> | <p>Экспертное наблюдение (Лабораторная работа)</p> |
| <p>ПК 2.3. Проводить ремонт электрооборудования и электронных систем автомобилей в соответствии с технологической документацией.</p> | <p>Пользоваться измерительными приборами. Снимать и устанавливать узлы и элементы электрооборудования, электрических и электронных систем автомобиля. Использовать специальный инструмент и оборудование при разборочно-сборочных работах. Работать с каталогом деталей. Соблюдать меры безопасности при работе с электрооборудованием и электрическими инструментами. Выполнять метрологическую поверку средств измерений. Производить проверку исправности узлов и элементов электрических и электронных систем контрольно-измерительными приборами и инструментами. Выбирать и пользоваться приборами и инструментами для контроля исправности узлов и элементов электрических и электронных систем. Разбирать и собирать основные узлы электрооборудования.</p> | <p>Экспертное наблюдение - Лабораторная работа</p> |

| | | |
|--|--|---|
| | <p>Определять неисправности и объем работ по их устранению. Устранять выявленные неисправности.</p> <p>Определять способы и средства ремонта.</p> <p>Выбирать и использовать специальный инструмент, приборы и оборудование.</p> <p>Регулировать параметры электрических и электронных систем и их узлов в соответствии с технологической документацией.</p> <p>Проводить проверку работы электрооборудования, электрических и электронных систем</p> | |
| <p>ПК 3.1. Осуществлять диагностику трансмиссии, ходовой части и органов управления автомобилей.</p> | <p>Безопасно пользоваться диагностическим оборудованием и приборами; определять исправность и функциональность диагностического оборудования и приборов; Пользоваться диагностическими картами, уметь их заполнять. Выявлять по внешним признакам отклонения от нормального технического состояния автомобильных трансмиссий, делать на их основе прогноз возможных неисправностей. Выбирать методы диагностики, выбирать необходимое диагностическое оборудование и инструмент, подключать и использовать диагностическое оборудование, выбирать и использовать программы диагностики, проводить диагностику агрегатов трансмиссии.</p> <p>Соблюдать безопасные условия труда в профессиональной деятельности.</p> <p>Выявлять по внешним признакам отклонения от нормального технического состояния ходовой части и механизмов управления автомобилей, делать на их основе прогноз возможных неисправностей. Выбирать методы диагностики, выбирать необходимое диагностическое оборудование и инструмент, подключать и использовать диагностическое оборудование, выбирать и использовать программы диагностики, проводить инструментальную диагностику ходовой части и механизмов управления автомобилей.</p> <p>Соблюдать безопасные условия труда в профессиональной деятельности.</p> <p>Читать и интерпретировать</p> | <p>Экспертное наблюдение - Лабораторная работ</p> |

| | | |
|--|---|--|
| | <p>данные, полученные в ходе диагностики.</p> <p>Определять по результатам диагностических процедур неисправности ходовой части и механизмов управления автомобилей</p> | |
| <p>ПК 3.3. Проводить ремонт трансмиссии, ходовой части и органов управления автомобилей в соответствии с технологической документацией</p> | <p>Оформлять учетную документацию.</p> <p>Использовать уборочно-моечное оборудование и технологическое оборудование Снимать и устанавливать узлы и механизмы автомобильных трансмиссий, ходовой части и органов управления. Использовать специальный инструмент и оборудование при разборочно-сборочных работах. Работать с каталогами деталей.</p> <p>Соблюдать безопасные условия труда в профессиональной деятельности.</p> <p>Выполнять метрологическую поверку средств измерений.</p> <p>Производить замеры износов деталей трансмиссий, ходовой части и органов управления контрольно-измерительными приборами и инструментами.</p> <p>Выбирать и пользоваться инструментами и приспособлениями для слесарных работ. Разбирать и собирать элементы, механизмы и узлы трансмиссий, ходовой части и органов управления автомобилей.</p> <p>Определять неисправности и объем работ по их устранению.</p> <p>Определять способы и средства ремонта.</p> <p>Выбирать и использовать специальный инструмент, приборы и оборудование.</p> <p>Регулировать механизмы трансмиссий в соответствии с технологической документацией.</p> <p>Регулировать параметры установки деталей ходовой части и систем управления автомобилей в соответствии с технологической документацией Проводить проверку работы элементов автомобильных трансмиссий, ходовой части и органов управления автомобилей</p> | <p>Экспертное наблюдение Лабораторная работа</p> |

| | | |
|---|--|---|
| <p>ПК 4.1. Выявлять дефекты автомобильных кузовов.</p> | <p>Проводить демонтажно-монтажные работы элементов кузова и других узлов автомобиля Пользоваться технической документацией Читать чертежи и схемы по устройству отдельных узлов и частей кузова Пользоваться подъемно-транспортным оборудованием Визуально и инструментально определять наличие повреждений и дефектов автомобильных кузовов Читать чертежи, эскизы и схемы с геометрическими параметрами автомобильных кузовов Пользоваться измерительным оборудованием, приспособлениями и инструментом Оценивать техническое состояния кузова Выбирать оптимальные методы и способы выполнения ремонтных работ по кузову Оформлять техническую и отчетную документацию</p> | <p>Экспертное наблюдение Лабораторная работа</p> |
| <p>ПК 4.3. Проводить окраску автомобильных кузовов.</p> | <p>Визуально определять исправность средств индивидуальной защиты; Безопасно пользоваться различными видами СИЗ; Выбирать СИЗ, согласно требованиям. при работе с различными материалами Оказывать первую медицинскую помощь при интоксикации лакокрасочными материалами Визуально выявлять наличие дефектов лакокрасочного покрытия и способы устранения их. Подбирать инструмент и материалы для ремонта Подбирать материалы для восстановления геометрической формы элементов кузова. Подбирать материалы для защиты элементов кузова от коррозии. Подбирать цвета ремонтных красок элементов кузова. Наносить различные виды лакокрасочных материалов. Подбирать абразивный материал на каждом этапе подготовки поверхности. Использовать механизированный инструмент при подготовке поверхностей. Восстанавливать первоначальную форму элементов кузовов Использовать краскопульты различных систем распыления. Наносить базовые краски на элементы кузова. Наносить лаки на элементы кузов. Окрашивать элементы деталей кузова в переход. Полировать элементы кузова. Оценивать качество окраски деталей.</p> | <p>Экспертное наблюдение - Лабораторная работа</p> |

| | | |
|--|---|--|
| <p>ПК 6.1. Определять необходимость модернизации автотранспортного средства.</p> | <p>Оценка технического состояния транспортных средств и возможности их модернизации. Работа с нормативной и законодательной базой при подготовке Т.С. к модернизации. Прогнозирование результатов от модернизации Т.С. Умения: Визуально и экспериментально определять техническое состояние узлов, агрегатов и механизмов транспортного средства; подбирать необходимый инструмент и оборудование для проведения работ; Органолептическое оценивание технического состояния транспортных средств (Т.С.) Применять законодательные акты в отношении модернизации Т.С. Разрабатывать технические задания на модернизацию Т.С. Подбирать инструмент и оборудование для проведения работ. Производить расчеты экономической эффективности от внедрения мероприятий по модернизации Т.С. Пользоваться вычислительной техникой; Анализировать результаты модернизации на примере других предприятий (организаций).</p> | <p>Экспертное наблюдение - Лабораторная работа</p> |
| <p>ПК 6.3. Владеть методикой тюнинга автомобиля</p> | <p>Производить технический тюнинг автомобилей Дизайн и дооборудование интерьера автомобиля Стайлинг автомобиля 40 автомобиля. Умения: Правильно выявить и эффективно искать информацию, необходимую для решения задачи; Определить необходимые ресурсы; Владеть актуальными методами работы; Оценивать результат и последствия своих действий. Проводить контроль технического состояния транспортного средства. Составить технологическую документацию на модернизацию и тюнинг транспортных средств. Определить взаимозаменяемость узлов и агрегатов транспортных средств. Производить сравнительную оценку технологического оборудования. Определять необходимый объем используемого материала Определить возможность изменения интерьера Определить качество используемого сырья Установить дополнительное оборудование Установить различные аудиосистемы Установить освещение Выполнить арматурные работы Графически изобразить требуемый результат.</p> | <p>Экспертное наблюдение - Лабораторная работа</p> |


| | | |
|--|--|--|
| | <p>Определить необходимый объем используемого материала. Определить возможность изменения экстерьера. Определить качество используемого сырья. Установить дополнительное оборудование. Устанавливать внешнее освещение. Графически изобразить требуемый результат. Наносить краску и пластидип. Наносить аэрографию. Изготовить карбоновые детали.</p> | |
|--|--|--|

Разработчик



преподаватель

М.А. Котков

| | | |
|--|-------|---|
| Министерство науки и высшего образования РФ Ульяновский государственный университет | Форма |  |
| Ф-Программа практики | | |

УТВЕРЖДЕНО
на заседании

Научно-педагогического совета
Автомеханический техникум
протокол № 9 от 29.05.2024

А.В. Юдин

«29» 05 2024



ПРОГРАММА ПРАКТИКИ

| | |
|-------------------------|--|
| Практика | Производственная практика (по профилю специальности) |
| Профессиональный модуль | ПМ.04 Выполнение работ по одной или нескольким профессиям рабочих, должностям служащих 18511 Слесарь по ремонту автомобилей |
| Учебное подразделение | Автомеханический техникум |
| Форма проведения | Концентрированная |
| Курс | 2 |

Специальность 23.02.07 Техническое обслуживание и ремонт двигателей, систем и агрегатов автомобилей

Форма обучения: Очная

Дата введения в учебный процесс УлГУ: « 1 » сентября 2024 г.

Программа актуализирована на заседании ПЦК/УМС: протокол № _____ от _____ 20 _____

Программа актуализирована на заседании ПЦК/УМС: протокол № _____ от _____ 20 _____

Сведения о разработчиках:

| ФИО | Должность, ученая степень, звание |
|--------------------------|-----------------------------------|
| Котков Михаил Алексеевич | Преподаватель |

СОГЛАСОВАНО

Представитель работодателя
Инженер-конструктор 1к ООО «ЛиАЗ»

А.П. Дремин

« 29 » мая 2024 г.



СОГЛАСОВАНО

Председатель ПЦК специдисциплин
автомобильного направления

М.А. Котков

« 27 » мая 2024 г.



1. ПАСПОРТ ПРОГРАММЫ ПРОФЕССИОНАЛЬНОГО МОДУЛЯ

1.1. Цель(и) и задачи, требования к результатам освоения (компетенции, практический опыт)

Цель(и)

- формирование у будущих специалистов практических навыков выполнения общеслесарных и разборочно-сборочных работ

Задачи

- усвоение практических основ общеслесарных работ, разборки и сборки узлов и агрегатов автомобиля

| Код и наименование реализуемой компетенции, практический опыт | Показатели освоения компетенции |
|--|--|
| ОК 1. Выбирать способы решения задач профессиональной деятельности, применительно к различным контекстам | Умения: распознавать задачу и/или проблему в профессиональном и/или социальном контексте; анализировать задачу и/или проблему и выделять её составные части; определять этапы решения задачи; выявлять и эффективно искать информацию, необходимую для решения задачи и/или проблемы; составить план действия; определить необходимые ресурсы; владеть актуальными методами работы в профессиональной и смежных сферах; реализовать составленный план; оценивать результат и последствия своих действий (самостоятельно или с помощью наставника) Знания: актуальный профессиональный и социальный контекст, в котором приходится работать и жить; основные источники информации и ресурсы для решения задач и проблем в профессиональном и/или социальном контексте; алгоритмы выполнения работ в профессиональной и смежных областях; методы работы в профессиональной и смежных сферах; структуру плана для решения задач; порядок оценки результатов решения задач профессиональной деятельности |
| ОК 2. Осуществлять поиск, анализ и интерпретацию информации, необходимой для выполнения задач профессиональной деятельности | Умения: определять задачи для поиска информации; определять необходимые источники информации; планировать процесс поиска; структурировать получаемую информацию; выделять наиболее значимое в перечне информации; оценивать практическую значимость результатов поиска; оформлять результаты поиска Знания: номенклатура информационных источников, применяемых в профессиональной деятельности; приемы структурирования информации; формат оформления результатов поиска информации |
| ОК 3. Планировать и реализовывать собственное профессиональное и личностное развитие | Умения: определять актуальность нормативно-правовой документации в профессиональной деятельности; применять современную научную профессиональную терминологию; определять и выстраивать траектории профессионального развития и самообразования Знания: содержание актуальной нормативно-правовой документации; современная научная и профессиональная терминология; возможные траектории профессионального развития и самообразования |
| ОК 4. Работать в коллективе и команде, эффективно взаимодействовать с коллегами, руководством, клиентами | Умения: организовывать работу коллектива и команды; взаимодействовать с коллегами, руководством, клиентами в ходе профессиональной деятельности Знания: психологические основы деятельности коллектива, психологические особенности личности; основы проектной деятельности |
| ОК 5. Осуществлять устную и письменную коммуникацию на государственном языке с учетом особенностей социального и культурного контекста | Умения: грамотно излагать свои мысли и оформлять документы по профессиональной тематике на государственном языке, проявлять толерантность в рабочем коллективе Знания: особенности социального и культурного контекста; правила оформления документов и построения устных сообщений |
| ОК 6. Проявлять гражданско- | Умения: описывать значимость своей профессии (специальности) |

| | |
|---|--|
| патриотическую позицию, демонстрировать осознанное поведение на основе традиционных общечеловеческих ценностей | Знания: сущность гражданско-патриотической позиции, общечеловеческих ценностей; значимость профессиональной деятельности по специальности |
| ОК 7. Содействовать сохранению окружающей среды, ресурсосбережению, эффективно действовать в чрезвычайных ситуациях | Умения: соблюдать нормы экологической безопасности; определять направления ресурсосбережения в рамках профессиональной деятельности по специальности Знания: правила экологической безопасности при ведении профессиональной деятельности; основные ресурсы, задействованные в профессиональной деятельности; пути обеспечения ресурсосбережения |
| ОК 9. Использовать информационные технологии в профессиональной деятельности | Умения: применять средства информационных технологий для решения профессиональных задач; использовать современное программное обеспечение Знания: современные средства и устройства информатизации; порядок их применения и программное обеспечение в профессиональной деятельности |
| ПК 1.1 Осуществлять диагностику систем, узлов и механизмов автомобильных двигателей | <p>Практический опыт: Приемка и подготовка автомобиля к диагностике Общая органолептическая диагностика автомобильных двигателей по внешним признакам Проведение инструментальной диагностики автомобильных двигателей Оценка результатов диагностики автомобильных двигателей Оформление диагностической карты автомобиля</p> <p>Умения: Принимать автомобиль на диагностику, проводить беседу с заказчиком для выявления его жалоб на работу автомобиля, проводить внешний осмотр автомобиля, составлять необходимую документацию; Выявлять по внешним признакам отклонения от нормального технического состояния двигателя, делать на их основе прогноз возможных неисправностей; Выбирать методы диагностики, выбирать необходимое диагностическое оборудование и инструмент, подключать и использовать диагностическое оборудование, выбирать и использовать программы диагностики, проводить диагностику двигателей. Соблюдать безопасные условия труда в профессиональной деятельности. Использовать технологическую документацию на диагностику двигателей, соблюдать регламенты диагностических работ, рекомендованные автопроизводителями. Читать и интерпретировать данные, полученные в ходе диагностики. Определять по результатам диагностических процедур неисправности механизмов и систем автомобильных двигателей, оценивать остаточный ресурс отдельных наиболее изнашиваемых деталей, принимать решения о необходимости ремонта и способах устранения выявленных неисправностей. Использовать технологическую документацию на диагностику двигателей, соблюдать регламенты диагностических работ, рекомендованные автопроизводителями. Читать и интерпретировать данные, полученные в ходе диагностики. Применять информационно-коммуникационные технологии при составлении отчетной документации по диагностике двигателей. Заполнять форму диагностической карты автомобиля. Формулировать заключение о техническом состоянии автомобиля</p> <p>Знания: Марки и модели автомобилей, их технические характеристики и особенности конструкции. Технические документы на приёмку автомобиля в технический сервис. Психологические основы общения с заказчиками. Устройство и принцип действия систем и механизмов двигателя, регулировки и технические параметры исправного состояния двигателей, основные внешние признаки неисправностей автомобильных двигателей различных типов. Устройство и принцип действия систем и механизмов двигателя, диагностируемые параметры работы двигателей, методы инструментальной диагностики двигателей, диагностическое оборудование для автомобильных двигателей, их возможности и технические характеристики, оборудование коммутации. Основные неисправности двигателей и способы их выявления при инструментальной диагностике. Знать правила техники безопасности и охраны труда в профессиональной деятельности. Основные неисправности автомобильных двигателей, их</p> |

| | |
|--|--|
| | <p>признаки, причины и способы устранения. Коды неисправностей, диаграммы работы электронного контроля работы автомобильных двигателей, предельные величины износов их деталей и сопряжений. Технические документы на приёмку автомобиля в технический сервис. Содержание диагностической карты автомобиля, технические термины, типовые неисправности. Информационные программы технической документации по диагностике автомобилей</p> |
| <p>ПК 1.2 Осуществлять техническое обслуживание автомобильных двигателей согласно технологической документации</p> | <p>Практический опыт: Приём автомобиля на техническое обслуживание. Определение перечней работ по техническому обслуживанию двигателей. Подбор оборудования, инструментов и расходных материалов. Выполнение регламентных работ по техническому обслуживанию автомобильных двигателей. Сдача автомобиля заказчику. Оформление технической документации</p> <p>Умения: Принимать заказ на техническое обслуживание автомобиля, проводить его внешний осмотр, составлять необходимую приемочную документацию. Определять перечень регламентных работ по техническому обслуживанию двигателя. Выбирать необходимое оборудование для проведения работ по техническому обслуживанию автомобилей, определять исправность и функциональность инструментов, оборудования;</p> <p>определять тип и количество необходимых эксплуатационных материалов для технического обслуживания двигателя в соответствии с технической документацией подбирать материалы требуемого качества в соответствии с технической документацией. Определять перечень регламентных работ по техническому обслуживанию двигателя. Выбирать необходимое оборудование для проведения работ по техническому обслуживанию автомобилей, определять исправность и функциональность инструментов, оборудования;</p> <p>определять тип и количество необходимых эксплуатационных материалов для технического обслуживания двигателя в соответствии с технической документацией подбирать материалы требуемого качества в соответствии с технической документацией. Применять информационно-коммуникационные технологии при составлении отчетной документации по проведению технического обслуживания автомобилей. Заполнять форму наряда на проведение технического обслуживания автомобиля. Заполнять сервисную книжку. Отчитываться перед заказчиком о выполненной работе</p> <p>Знания: Марки и модели автомобилей, их технические характеристики, особенности конструкции и технического обслуживания. Технические документы на приёмку автомобиля в технический сервис. Психологические основы общения с заказчиками. Перечни и технологии выполнения работ по техническому обслуживанию двигателей. Виды и назначение инструмента, приспособлений и материалов для обслуживания и двигателей.</p> <p>Требования охраны труда при работе с двигателями внутреннего сгорания. Устройство двигателей автомобилей, принцип действия его механизмов и систем, неисправности и способы их устранения, основные регулировки систем и механизмов двигателей и технологии их выполнения, свойства технических жидкостей.</p> <p>Перечни регламентных работ, порядок и технологии их проведения для разных видов технического обслуживания. Особенности регламентных работ для автомобилей различных марок. Основные свойства, классификацию, характеристики применяемых в профессиональной деятельности материалов. Физические и химические свойства горючих и смазочных материалов. Области применения материалов. Формы документации по проведению технического обслуживания автомобиля на предприятии технического сервиса, технические термины. Информационные программы технической документации по техническому обслуживанию автомобилей</p> |
| <p>ПК 1.3 Проводить ремонт различных типов двигателей в соответствии с технологической документацией</p> | <p>Практический опыт: Подготовка автомобиля к ремонту. Оформление первичной документации для ремонта. Демонтаж и монтаж двигателя автомобиля; разборка и сборка его механизмов и систем, замена его отдельных деталей. Проведение технических измерений соответствующим инструментом и приборами.</p> <p>Ремонт деталей систем и механизмов двигателя. Регулировка, испытание</p> |

| | |
|---|--|
| | <p>систем и механизмов двигателя после ремонта Умения: Оформлять учетную документацию. Использовать уборочно-моечное и технологическое оборудование. Снимать и устанавливать двигатель на автомобиль, разбирать и собирать двигатель. Использовать специальный инструмент и оборудование при разборочно-сборочных работах. Работать с каталогами деталей. Выполнять метрологическую поверку средств измерений. Производить замеры деталей и параметров двигателя контрольно-измерительными приборами и инструментами. Выбирать и пользоваться инструментами и приспособлениями для слесарных работ. Снимать и устанавливать узлы и детали механизмов и систем двигателя. Определять неисправности и объем работ по их устранению. Определять способы и средства ремонта. Выбирать и использовать специальный инструмент, приборы и оборудование. Определять основные свойства материалов по маркам. Выбирать материалы на основе анализа их свойств для конкретного применения. Соблюдать безопасные условия труда в профессиональной деятельности Знания: Устройство и конструктивные особенности ремонтируемых автомобильных двигателей. Назначение и взаимодействие узлов и систем двигателей. Знание форм и содержание учетной документации. Характеристики и правила эксплуатации вспомогательного оборудования. Технологические процессы демонтажа, монтажа, разборки и сборки двигателей, его механизмов и систем. Характеристики и порядок использования специального инструмента, приспособлений и оборудования. Назначение и структуру каталогов деталей. Средства метрологии, стандартизации и сертификации. Устройство и конструктивные особенности обслуживаемых двигателей. Технологические требования к контролю деталей и состоянию систем. Порядок работы и использования контрольно-измерительных приборов и инструментов. Основные неисправности двигателя, его систем и механизмов их причины и способы устранения. Способы и средства ремонта и восстановления деталей двигателя. Технологические процессы разборки-сборки узлов и систем автомобильных двигателей. Характеристики и порядок использования специального инструмента, приспособлений и оборудования. Технологии контроля технического состояния деталей. Основные свойства, классификацию, характеристики, применяемых в профессиональной деятельности материалов. Области применения материалов. Правила техники безопасности и охраны труда в профессиональной деятельности. Регулировать механизмы двигателя и системы в соответствии с технологической документацией. Проводить проверку работы двигателя. Технические условия на регулировку и испытания двигателя его систем и механизмов. Технологию выполнения регулировок двигателя. Оборудования и технологию испытания двигателей</p> |
| <p>ПК 2.1 Осуществлять диагностику электрооборудования и электронных систем автомобилей</p> | <p>Практический опыт: Диагностика технического состояния приборов электрооборудования автомобилей по внешним признакам. Проведение инструментальной и компьютерной диагностики технического состояния электрических и электронных систем автомобилей. Оценка результатов диагностики технического состояния электрических и электронных систем автомобилей Умения: Измерять параметры электрических цепей электрооборудования автомобилей. Выявлять по внешним признакам отклонения от нормального технического состояния приборов электрооборудования автомобилей и делать прогноз возможных неисправностей. Выбирать методы диагностики, выбирать необходимое диагностическое оборудование и инструмент, подключать диагностическое оборудование для определения технического состояния электрических и электронных систем автомобилей, проводить инструментальную диагностику технического состояния электрических и электронных систем автомобилей.</p> |

| | |
|--|--|
| | <p>Пользоваться измерительными приборами. Читать и интерпретировать данные, полученные в ходе диагностики, делать выводы, определять по результатам диагностических процедур неисправности электрических и электронных систем автомобилей</p> <p>Знания: Основные положения электротехники. Устройство и принцип действия электрических машин и электрического оборудования автомобилей.</p> <p>Устройство и конструктивные особенности элементов электрических и электронных систем автомобилей.</p> <p>Технические параметры исправного состояния приборов электрооборудования автомобилей, неисправности приборов и систем электрооборудования, их признаки и причины. Устройство и работа электрических и электронных систем автомобилей, номенклатура и порядок использования диагностического оборудования, технологии проведения диагностики технического состояния электрических и электронных систем автомобилей, основные неисправности электрооборудования, их причины и признаки.</p> <p>Меры безопасности при работе с электрооборудованием и электрическими инструментами. Неисправности электрических и электронных систем, их признаки и способы выявления по результатам органолептической и инструментальной диагностики, методики определения неисправностей на основе кодов неисправностей, диаграмм работы электронного контроля работы электрических и электронных систем автомобилей</p> |
| <p>ПК 2.3 Проводить ремонт электрооборудования и электронных систем автомобилей в соответствии с технологической документацией</p> | <p>Практический опыт: Подготовка автомобиля к ремонту. Оформление первичной документации для ремонта. Демонтаж и монтаж узлов и элементов электрических и электронных систем, автомобиля, их замена. Проверка состояния узлов и элементов электрических и электронных систем соответствующим инструментом и приборами. Ремонт узлов и элементов электрических и электронных систем</p> <p>Регулировка, испытание узлов и элементов электрических и электронных систем</p> <p>Умения: Пользоваться измерительными приборами. Снимать и устанавливать узлы и элементы электрооборудования, электрических и электронных систем автомобиля.</p> <p>Использовать специальный инструмент и оборудование при разборочно-сборочных работах. Работать с каталогом деталей.</p> <p>Соблюдать меры безопасности при работе с электрооборудованием и электрическими инструментами. Выполнять метрологическую поверку средств измерений. Производить проверку исправности узлов и элементов электрических и электронных систем контрольно-измерительными приборами и инструментами.</p> <p>Выбирать и пользоваться приборами и инструментами для контроля исправности узлов и элементов электрических и электронных систем. Разбирать и собирать основные узлы электрооборудования. Определять неисправности и объем работ по их устранению. Устранять выявленные неисправности.</p> <p>Определять способы и средства ремонта.</p> <p>Выбирать и использовать специальный инструмент, приборы и оборудование.</p> <p>Регулировать параметры электрических и электронных систем и их узлов в соответствии с технологической документацией.</p> <p>Проводить проверку работы электрооборудования, электрических и электронных систем</p> <p>Знания: Устройство и принцип действия электрических машин и электрооборудования автомобилей.</p> <p>Устройство и конструктивные особенности узлов и элементов электрических и электронных систем.</p> <p>Назначение и взаимодействие узлов и элементов электрических и электронных систем. Знание форм и содержание учетной документации. Характеристики и правила эксплуатации вспомогательного оборудования.</p> <p>Устройство, расположение, приборов электрооборудования, приборов электрических и электронных систем автомобиля. Технологические процессы разборки-сборки электрооборудования, узлов и элементов электрических и электронных систем.</p> <p>Характеристики и порядок использования специального инструмента,</p> |

| | |
|--|---|
| | <p>приспособлений и оборудования. Назначение и содержание каталогов деталей.</p> <p>Меры безопасности при работе с электрооборудованием и электрическими инструментами. Основные неисправности элементов и узлов электрических и электронных систем, причины и способы устранения.</p> <p>Средства метрологии, стандартизации и сертификации.</p> <p>Устройство и конструктивные особенности узлов и элементов электрических и электронных систем.</p> <p>Технологические требования для проверки исправности приборов и элементов электрических и электронных систем. Порядок работы и использования контрольно-измерительных приборов. Основные неисправности элементов и узлов электрических и электронных систем, причины и способы устранения.</p> <p>Способы ремонта узлов и элементов электрических и электронных систем.</p> <p>Технологические процессы разборки-сборки ремонтируемых узлов электрических и электронных систем. Характеристики и порядок использования специального инструмента, приборов и оборудования.</p> <p>Требования для проверки электрических и электронных систем и их узлов.</p> <p>Технические условия на регулировку и испытания узлов электрооборудования автомобиля. Технологию выполнения регулировок и проверки электрических и электронных систем</p> |
| <p>ПК 3.1 Осуществлять диагностику трансмиссии, ходовой части и органов управления автомобилей</p> | <p>Практический опыт: Подготовка средств диагностирования трансмиссии, ходовой части и органов управления автомобилей. Диагностика технического состояния автомобильных трансмиссий по внешним признакам. Проведение инструментальной диагностики технического состояния автомобильных трансмиссий. Диагностика технического состояния ходовой части и органов управления автомобилей по внешним признакам. Проведение инструментальной диагностики технического состояния ходовой части и органов управления автомобилей. Оценка результатов диагностики технического состояния трансмиссии, ходовой части и механизмов управления автомобилей</p> <p>Умения: Безопасно пользоваться диагностическим оборудованием и приборами; определять исправность и функциональность диагностического оборудования и приборов; Пользоваться диагностическими картами, уметь их заполнять. Выявлять по внешним признакам отклонения от нормального технического состояния автомобильных трансмиссий, делать на их основе прогноз возможных неисправностей. Выбирать методы диагностики, выбирать необходимое диагностическое оборудование и инструмент, подключать и использовать диагностическое оборудование, выбирать и использовать программы диагностики, проводить диагностику агрегатов трансмиссии.</p> <p>Соблюдать безопасные условия труда в профессиональной деятельности. Выявлять по внешним признакам отклонения от нормального технического состояния ходовой части и механизмов управления автомобилей, делать на их основе прогноз возможных неисправностей. Выбирать методы диагностики, выбирать необходимое диагностическое оборудование и инструмент, подключать и использовать диагностическое оборудование, выбирать и использовать программы диагностики, проводить инструментальную диагностику ходовой части и механизмов управления автомобилей.</p> <p>Соблюдать безопасные условия труда в профессиональной деятельности. Читать и интерпретировать данные, полученные в ходе диагностики.</p> <p>Определять по результатам диагностических процедур неисправности ходовой части и механизмов управления автомобилей</p> <p>Знания: Методы и технологии диагностирования трансмиссии, ходовой части и органов управления автомобилей; методы поиска необходимой информации для решения профессиональных задач</p> <p>Структура и содержание диагностических карт. Устройство, работу, регулировки, технические параметры исправного состояния автомобильных трансмиссий, неисправности агрегатов трансмиссии и их признаки. Устройство и принцип действия, диагностируемые параметры</p> |

| | |
|---|--|
| | <p>агрегатов трансмиссий, методы инструментальной диагностики трансмиссий, диагностическое оборудование, их возможности и технические характеристики, оборудование коммутации. Основные неисправности агрегатов трансмиссии и способы их выявления при инструментальной диагностике, порядок проведения и технологические требования к диагностике технического состояния автомобильных трансмиссий, допустимые величины проверяемых параметров.</p> <p>Знать правила техники безопасности и охраны труда в профессиональной деятельности. Устройство, работа, регулировки, технические параметры исправного состояния ходовой части и механизмов управления автомобилей, неисправности и их признаки. Устройство и принцип действия элементов ходовой части и органов управления автомобилей, диагностируемые параметры, методы инструментальной диагностики ходовой части и органов управления, диагностическое оборудование, их возможности и технические характеристики, оборудование коммутации. Основные неисправности ходовой части и органов управления, способы их выявления при инструментальной диагностике. Правила техники безопасности и охраны труда в профессиональной деятельности. Коды неисправностей, диаграммы работы ходовой части и механизмов управления автомобилей. Предельные величины износов и регулировок ходовой части и механизмов управления автомобилей</p> |
| <p>ПК 3.3 Проводить ремонт трансмиссии, ходовой части и органов управления автомобилей в соответствии с технологической документацией</p> | <p>Практический опыт: Подготовка автомобиля к ремонту. Оформление первичной документации для ремонта. Демонтаж, монтаж и замена узлов и механизмов автомобильных трансмиссий, ходовой части и органов управления автомобилей. Проведение технических измерений соответствующим инструментом и приборами. Ремонт механизмов, узлов и деталей автомобильных трансмиссий, ходовой части и органов управления автомобилей. Регулировка и испытание автомобильных трансмиссий, элементов ходовой части и органов управления после ремонта</p> <p>Умения: Оформлять учетную документацию. Использовать уборочно-моечное оборудование и технологическое оборудование. Снимать и устанавливать узлы и механизмы автомобильных трансмиссий, ходовой части и органов управления. Использовать специальный инструмент и оборудование при разборочно-сборочных работах. Работать с каталогами деталей. Соблюдать безопасные условия труда в профессиональной деятельности. Выполнять метрологическую поверку средств измерений. Производить замеры износов деталей трансмиссий, ходовой части и органов управления контрольно-измерительными приборами и инструментами. Выбирать и пользоваться инструментами и приспособлениями для слесарных работ. Разбирать и собирать элементы, механизмы и узлы трансмиссий, ходовой части и органов управления автомобилей. Определять неисправности и объем работ по их устранению. Определять способы и средства ремонта. Выбирать и использовать специальный инструмент, приборы и оборудование. Регулировать механизмы трансмиссий в соответствии с технологической документацией. Регулировать параметры установки деталей ходовой части и систем управления автомобилей в соответствии с технологической документацией. Проводить проверку работы элементов автомобильных трансмиссий, ходовой части и органов управления автомобилей</p> <p>Знания: Формы и содержание учетной документации. Характеристики и правила эксплуатации инструмента и оборудования. Технологические процессы демонтажа и монтажа элементов автомобильных трансмиссий, ходовой части и органов управления, их узлов и механизмов. Характеристики и порядок использования специального инструмента, приспособлений и оборудования. Назначение и структуру каталогов деталей. Правила техники безопасности и охраны труда в профессиональной деятельности. Средства метрологии, стандартизации и сертификации. Технологические требования к контролю деталей и проверке работоспособности узлов. Порядок работы и использования контрольно-измерительных приборов и инструментов. Устройство и принцип действия автомобильных трансмиссий, ходовой части и органов управления.</p> |

| | |
|---|--|
| | <p>Основные неисправности автомобильных трансмиссий, ходовой части и органов управления, причины и способы устранения неисправностей. Способы ремонта узлов и элементов автомобильных трансмиссий, ходовой части и органов управления.</p> <p>Технологические процессы разборки-сборки узлов и систем автомобильных трансмиссий, ходовой части и органов управления автомобилей. Характеристики и порядок использования специального инструмента, приспособлений и оборудования. Требования для контроля деталей. Технические условия на регулировку и испытания элементов автомобильных трансмиссий, ходовой части и органов управления. Оборудование и технологии регулировок и испытаний автомобильных трансмиссий, элементов ходовой части и органов управления</p> |
| <p>ПК 4.1 Выявлять дефекты автомобильных кузовов</p> | <p>Практический опыт: Подготовка автомобиля к проведению работ по контролю технических параметров кузова. Подбор и использование оборудования, приспособлений и инструментов для проверки технических параметров кузова. Выбор метода и способа ремонта кузова</p> <p>Умения: Проводить демонтажно-монтажные работы элементов кузова и других узлов автомобиля.</p> <p>Пользоваться технической документацией.</p> <p>Читать чертежи и схемы по устройству отдельных узлов и частей кузова.</p> <p>Пользоваться подъемно-транспортным оборудованием. Визуально и инструментально определять наличие повреждений и дефектов автомобильных кузовов.</p> <p>Читать чертежи, эскизы и схемы с геометрическими параметрами автомобильных кузовов.</p> <p>Пользоваться измерительным оборудованием, приспособлениями и инструментом. Оценивать техническое состояние кузова.</p> <p>Выбирать оптимальные методы и способы выполнения ремонтных работ по кузову</p> <p>Оформлять техническую и отчетную документацию</p> <p>Знания: Требования правил техники безопасности при проведении демонтажно-монтажных работ.</p> <p>Устройство кузова, агрегатов, систем и механизмов автомобиля.</p> <p>Виды и назначение слесарного инструмента и приспособлений.</p> <p>Правила чтения технической и конструкторско-технологической документации;</p> <p>Инструкции по эксплуатации подъемно-транспортного оборудования.</p> <p>Виды и назначение оборудования, приспособлений и инструментов для проверки геометрических параметров кузовов</p> <p>Правила пользования инструментом для проверки геометрических параметров кузовов</p> <p>Визуальные признаки наличия повреждения наружных и внутренних элементов кузовов</p> <p>Признаки наличия скрытых дефектов элементов кузова</p> <p>Виды чертежей и схем элементов кузовов</p> <p>Чтение чертежей и схем элементов кузовов</p> <p>Контрольные точки геометрии кузовов</p> <p>Возможность восстановления повреждённых элементов в соответствии с нормативными документами</p> <p>Способы и возможности восстановления геометрических параметров кузовов и их отдельных элементов</p> <p>Виды технической и отчетной документации</p> <p>Правила оформления технической и отчетной документации</p> |
| <p>ПК 4.3 Проводить ремонт трансмиссии, ходовой части и органов управления автомобилей в соответствии с технологической документацией</p> | <p>Практический опыт: Использование средств индивидуальной защиты при работе с лакокрасочными материалами</p> <p>Определение дефектов лакокрасочного покрытия</p> <p>Подбор лакокрасочных материалов для окраски кузова</p> <p>Подготовка поверхности кузова и отдельных элементов к окраске</p> <p>Окраска элементов кузовов</p> <p>Умения:</p> <p>Визуально определять исправность средств индивидуальной защиты;</p> <p>Безопасно пользоваться различными видами СИЗ;</p> <p>Выбирать СИЗ согласно, требованиям при работе с различными материалами.</p> <p>Оказывать первую медицинскую помощь при интоксикации</p> |

| | |
|--|---|
| | <p>лакокрасочными материалами Визуально выявлять наличие дефектов лакокрасочного покрытия</p> <p>Выбирать способ устранения дефектов лакокрасочного покрытия</p> <p>Подбирать инструмент и материалы для ремонта</p> <p>Подбирать материалы для восстановления геометрической формы элементов кузова</p> <p>Подбирать материалы для защиты элементов кузова от коррозии</p> <p>Подбирать цвета ремонтных красок элементов кузова</p> <p>Наносить различные виды лакокрасочных материалов</p> <p>Подбирать абразивный материал на каждом этапе подготовки поверхности</p> <p>Использовать механизированный инструмент при подготовке поверхностей</p> <p>Восстанавливать первоначальную форму элементов кузовов</p> <p>Использовать краскопульты различных систем распыления</p> <p>Наносить базовые краски на элементы кузова</p> <p>Наносить лаки на элементы кузова</p> <p>Окрашивать элементы деталей кузова в переход</p> <p>Полировать элементы кузова</p> <p>Оценивать качество окраски деталей</p> <p>Знания: Требования правил техники безопасности при работе с СИЗ различных видов</p> <p>Влияние различных лакокрасочных материалов на организм</p> <p>Правила оказания первой помощи при интоксикации веществами из лакокрасочных материалов Возможные виды дефектов лакокрасочного покрытия и их причины</p> <p>Способы устранения дефектов лакокрасочного покрытия</p> <p>Необходимый инструмент для устранения дефектов лакокрасочного покрытия</p> <p>Назначение, виды шпатлевок и их применение</p> <p>Назначение, виды грунтов и их применение</p> <p>Назначение, виды красок (баз) и их применение</p> <p>Назначение, виды лаков и их применение</p> <p>Назначение, виды полиролей и их применение</p> <p>Назначение, виды защитных материалов и их применение</p> <p>Технологию подбора цвета базовой краски элементов кузова</p> <p>Понятие абразивности материала</p> <p>Градация абразивных элементов</p> <p>Подбор абразивных материалов для обработки конкретных видов лакокрасочных материалов</p> <p>Назначение, устройство и работа шлифовальных машин</p> <p>Способы контроля качества подготовки поверхностей</p> <p>Виды, устройство и принцип работы краскопультов различных конструкций</p> <p>Технологию нанесения базовых красок</p> <p>Технологию нанесения лаков</p> <p>Технологию окраски элементов кузова методом перехода по базе и по лаку</p> <p>Применение полировальных паст</p> <p>Подготовка поверхности под полировку</p> <p>Технологию полировки лака на элементах кузова</p> <p>Критерии оценки качества окраски деталей</p> |
| <p>ПК 6.1. Определять необходимость модернизации автотранспортного средства.</p> | <p>Практический опыт: Оценка технического состояния транспортных средств и возможности их модернизации. Работа с нормативной и законодательной базой при подготовке Т.С. к модернизации. Прогнозирование результатов от модернизации Т.С. Умения: Визуально и экспериментально определять техническое состояние узлов, агрегатов и механизмов транспортного средства; подбирать необходимый инструмент и оборудование для проведения работ; Органолептическое оценивание технического состояния транспортных средств (Т.С.) Применять законодательные акты в отношении модернизации Т.С. Разрабатывать технические задания на модернизацию Т.С. Подбирать инструмент и оборудование для проведения работ. Производить расчеты экономической эффективности от внедрения мероприятий по модернизации Т.С. Пользоваться вычислительной техникой; Анализировать результаты модернизации на примере других предприятий (организаций).</p> |
| <p>ПК 6.3. Владеть методикой</p> | <p>Практический опыт: Производить технический тюнинг автомобилей</p> |

| | |
|--------------------|--|
| тюнинга автомобиля | Дизайн и дооборудование интерьера автомобиля Стайлинг автомобиля 40 автомобиля. Умения: Правильно выявить и эффективно искать информацию, необходимую для решения задачи; Определить необходимые ресурсы; Владеть актуальными методами работы; Оценивать результат и последствия своих действий. Проводить контроль технического состояния транспортного средства. Составить технологическую документацию на модернизацию и тюнинг транспортных средств. Определить взаимозаменяемость узлов и агрегатов транспортных средств. Производить сравнительную оценку технологического оборудования. Определять необходимый объем используемого материала Определить возможность изменения интерьера Определить качество используемого сырья Установить дополнительное оборудование Установить различные аудиосистемы Установить освещение Выполнить арматурные работы Графически изобразить требуемый результат. Определить необходимый объем используемого материала. Определить возможность изменения экстерьера. Определить качество используемого сырья Установить дополнительное оборудование. Устанавливать внешнее освещение. Графически изобразить требуемый результат. Наносить краску и пластидип. Наносить аэрографию. Изготовить карбоновые детали. |
|--------------------|--|

1.2. Место ПМ в структуре программы ППССЗ

Программа профессионального модуля является частью образовательной программы подготовки специалистов среднего звена по специальности 23.02.07 Техническое обслуживание и ремонт двигателей, систем и агрегатов автомобилей в части освоения основного вида профессиональной деятельности Техническое обслуживание и ремонт автомобильных двигателей.

Профессиональный модуль проводится, в соответствии с утвержденным учебным планом, после прохождения междисциплинарного курса: МДК.01.01. Устройство автомобилей; ПМ.04 Выполнение работ по одной или нескольким профессиям рабочих, должностям служащих (18511 Слесарь по ремонту автомобилей).

1.3. Место прохождения профессионального модуля

ПМ.04 «Выполнение работ по одной или нескольким профессиям рабочих, должностям служащих (18511 Слесарь по ремонту автомобилей)» проходит в учебно-производственных мастерских техникума, где для этого оборудуются учебные места по устройству автомобилей.

1.4. Количество часов на освоение программы

Трудоемкость профессионального модуля в рамках освоения профессионального модуля ПМ.04 Выполнение работ по одной или нескольким профессиям рабочих, должностям служащих (18511 Слесарь по ремонту автомобилей) составляет 72 часов (2 недели)/108* Сроки прохождения профессионального модуля определяется учебным планом по специальности 23.02.07 Техническое обслуживание и ремонт двигателей, систем и агрегатов автомобилей и календарным учебным графиком. Профессиональный модуль проводится на 2 курсе, в 3 семестре.

1.5. Форма промежуточной аттестации

Дифференцированный зачет

*В случае необходимости использования в учебном процессе частично/ исключительно дистанционных образовательных технологий - количество часов работы ППС с обучающимися в дистанционном формате с применением электронного обучения.

2. СТРУКТУРА И СОДЕРЖАНИЕ ПРОФЕССИОНАЛЬНОГО МОДУЛЯ

| № п/п | Разделы (этапы) прохождения ПМ | Количество часов (недель) | Виды работ | Формы текущего контроля |
|-------|--------------------------------|---------------------------|------------|-------------------------|
|-------|--------------------------------|---------------------------|------------|-------------------------|

| | | | | |
|---|--|----------------------|--|------------------------------|
| 1 | Прохождение ТБ | 72/72* (2 недели) | -инструкция по ТБ | Дневник по ПМ Отчет по ПМ |
| 2 | Выдача задания на период ПМ | | - ознакомление студентов с задачами и содержанием ПМ на получение рабочей профессии | |
| 3 | Распределение студентов по участкам | | - разборка и сборка двигателя; - разборка и сборка коробки передач; - разборка и сборка заднего моста; - демонтаж, монтаж и балансировка колеса автомобиля. | |
| 4 | Выполнение работ по разборке и сборке узлов и агрегатов автомобиля | | - разборка и сборка двигателя ВАЗ-2106; - разборка и сборка двигателя ВАЗ-1118; - разборка и сборка коробки передач автомобиля ВАЗ-2106; - разборка и сборка коробки передач автомобиля ВАЗ-21093; - разборка и сборка заднего моста автомобиля ВАЗ-2107; - демонтаж и монтаж колеса автомобиля; - балансировка колеса автомобиля. | |
| 5 | Подготовка отчета по ПМ | | Выполнение задания, сбор информации, обработка материала | |

Тематическое содержание ПМ

| Наименование темы | Количество часов | Реализуемые компетенции | Практическое задание |
|--|------------------|-------------------------|-------------------------|
| Прохождение ТБ | 2 | ОК 1.- ОК 7.; ОК 9. | Инструкция по ТБ |
| Выдача задания на период практики | 2 | ОК 1.- ОК 7.; ОК 9. | Изучение задания |
| Изучение организации структуры участка | 2 | ОК 1.- ОК 7.; ОК 9. | Изучения рабочего места |
| Изучение прав и обязанностей мастера | 2 | ОК 1.- ОК 7.; ОК 9. | Изучения рабочего места |
| Изучение структуры техсектора участка | 2 | ОК 1.- ОК 7.; ОК 9. | Изучения рабочего места |
| Изучение прав и обязанностей техника | 2 | ОК 1.- ОК 7.; ОК 9. | Изучения рабочего места |
| Разборка и сборка двигателя ВАЗ-2106 | 2 | ОК 1.- ОК 7.; ОК 9. | Выполнения видов работ |
| Разборка и сборка двигателя ВАЗ-2106 | 2 | ОК 1.- ОК 7.; ОК 9. | Выполнения видов работ |
| Разборка и сборка двигателя ВАЗ-2106 | 2 | ОК 1.- ОК 7.; ОК 9. | Выполнения видов работ |
| Разборка и сборка двигателя ВАЗ-1118 | 4 | ОК 1.- ОК 7.; ОК 9. | Выполнения видов работ |
| Разборка и сборка двигателя ВАЗ-1118 | 4 | ОК 1.- ОК 7.; ОК 9. | Выполнения видов работ |
| Разборка и сборка двигателя ВАЗ-1118 | 4 | ОК 1.- ОК 7.; ОК 9. | Выполнения видов работ |
| Разборка и сборка коробки передач автомобиля ВАЗ-2106 | 4 | ОК 1.- ОК 7.; ОК 9. | Выполнения видов работ |
| Разборка и сборка коробки передач автомобиля ВАЗ-2106 | 4 | ОК 1.- ОК 7.; ОК 9. | Выполнения видов работ |
| Разборка и сборка коробки передач автомобиля ВАЗ-21093 | 4 | ОК 1.- ОК 7.; ОК 9. | Выполнения видов работ |
| Разборка и сборка коробки передач | 4 | ОК 1.- ОК 7.; ОК 9. | Выполнения видов работ |

| | | | |
|---|---|---------------------|------------------------|
| автомобиля ВАЗ-21093 | | | |
| Разборка и сборка заднего моста автомобиля ВАЗ-2107 | 4 | ОК 1.- ОК 7.; ОК 9. | Выполнения видов работ |
| Разборка и сборка заднего моста автомобиля ВАЗ-2107 | 4 | ОК 1.- ОК 7.; ОК 9. | Выполнения видов работ |
| Демонтаж и монтаж колеса автомобиля | 4 | ОК 1.- ОК 7.; ОК 9. | Выполнения видов работ |
| Демонтаж и монтаж колеса автомобиля | 4 | ОК 1.- ОК 7.; ОК 9. | Выполнения видов работ |
| Балансировка колеса автомобиля | 4 | ОК 1.- ОК 7.; ОК 9. | Выполнения видов работ |
| Балансировка колеса автомобиля | 2 | ОК 1.- ОК 7.; ОК 9. | Выполнения видов работ |
| Порядок оформления отчета. | 2 | ОК 1.- ОК 7.; ОК 9. | Сбор информации |
| Сдача отчетов | 2 | ОК 1.- ОК 7.; ОК 9. | Отчет |

3. УСЛОВИЯ РЕАЛИЗАЦИИ ПМ

3.1. Требования к материально-техническому обеспечению

Реализация программы учебной практики требует наличия:

Аудиторий:

Аудитория -48. Кабинет устройства автомобилей, кабинет технического обслуживания и ремонта электрооборудования для проведения практических занятий, дисциплинарной, междисциплинарной и модульной подготовки. Аудитория укомплектована ученической мебелью и доской. Комплект мультимедийного оборудования: ноутбук, проектор, экран. Стенды: «Тормозная система грузового автомобиля с пневматическим приводом», «Тормозная система легкового автомобиля с гидравлическим приводом», «Главная передача автомобиля», «Общая схема двигателя с микропроцессорным управлением топливоподачей», «Система зажигания», «Общее устройство легкового автомобиля». Разрезной агрегат «Двигатель ЗМЗ-53». Разрезные агрегаты «Коробка переключения передач автомобиля ЗИЛ-130», «Коробка переключения передач автомобиля ГАЗ-53», «Механизм управления автоматической КПП», «Гидромеханическая КПП», «Межосевой дифференциал автомобиля КАМАЗ», «Межколёсный дифференциал автомобиля КАМАЗ». Агрегаты автомобиля: силовая установка переднеприводного легкового автомобиля, комбинированный мост автомобиля, задний мост легкового автомобиля, передний мост автомобиля, передний мост легкового автомобиля с независимой подвеской, коробка передач полноприводного автомобиля, сцепление грузового автомобиля с периферийными пружинами. Микрометр. Электродрель. Задний мост ГАЗ 369. Комплект для проверки и очистки свечей. Раздаточная коробка. Мультимедийное оборудование: компьютер, экран, проектор. Ноутбук, принтер.

Аудитория -4/105. Лаборатория диагностики, ремонта, эксплуатации и испытаний электронных систем, узлов, агрегатов автомобилей и тракторов, мастерская технического обслуживания и ремонта автомобилей для проведения практических и лабораторных занятий, текущего контроля и промежуточной аттестации, групповых и индивидуальных консультаций.

4-х стоечный подъемник, 2-х стоечный подъемник, шиномонтажный комплекс, комплекс уборочно-моечного оборудования, комплект оборудования для проведения техобслуживания автомобиля, диагностический комплекс Bosch FSA-740, весы автомобильные, комплект плакатов по устройству электрооборудования Bosch, слесарный инструмент, столы лабораторные (3шт).

- Аудитория -24. Библиотека, читальный зал с зоной для самостоятельной работы. Аудитория укомплектована ученической мебелью. Компьютеры (3 шт) с доступом в Интернет, ЭИОС, ЭБС. Принтер.

- ООО «Авторай»; ООО «Мотом»; ООО «Тойота-Центр»; ООО «УАЗ».

3.2. Учебно-методическое и информационное обеспечение

Перечень рекомендуемых учебных изданий:

- Основные источники:

1. Туревский, И. С. Техническое обслуживание и ремонт автомобильного транспорта. Введение в специальность : учебное пособие / И.С. Туревский. — Москва : ФОРУМ : ИНФРА-М, 2023. — 192 с. — (Среднее профессиональное образование). - ISBN 978-5-8199-0850-1. - Текст : электронный. - URL: <https://znanium.com/catalog/product/1921414>

2. Стуканов, В. А. Сервисное обслуживание автомобильного транспорта : Учебное пособие / Научно-Исследовательский Институт сельского хозяйства центрально-черноземной полосы имени В.В. Докуча. - Москва : Издательский Дом "ФОРУМ", 2022. - 207 с. - Среднее профессиональное образование. - ISBN 978-5-8199-0838-9. - Текст : электронный. - URL: <http://znanium.com/catalog/document?id=415766>

- Дополнительные источники:

1. Мороз, С. М. Техническое состояние систем, агрегатов, деталей и механизмов автомобиля : учебник для среднего профессионального образования / С. М. Мороз. — 2-е изд., перераб. и доп. — Москва : Издательство Юрайт, 2023. — 240 с. — (Профессиональное образование). — ISBN 978-5-534-14661-5. — Текст : электронный // Образовательная платформа Юрайт [сайт]. — URL: <https://urait.ru/bcode/518993>.

Периодические издания:

1. Вестник НЦБЖД [Электронный ресурс] / Научный центр безопасности жизнедеятельности. - Казань, 2009-2024. - Издаётся с 2009 г.; Выходит 4 раза в год. - URL : <https://elibrary.ru/contents.asp?id=37197029>.

2. Автомобиль. Дорога. Инфраструктура [Электронный ресурс] / Московский автомобильно-дорожный государственный технический университет (МАДИ). - Москва, 2022-2024. - Издаётся с 2014 г.; Выходит 4 раза в год. - URL : <https://elibrary.ru/contents.asp?id=37260272>.

3. Машиностроение и компьютерные технологии / Национальный Электронно-Информационный Консорциум. - Москва, 2019-2024. - Выходит 12 раз в год. - Издаётся с 2003 г. - Предыдущее загл.: Наука и образование: научное издание МГТУ им. Н.Э. Баумана (до 2017 года). - URL : <https://elibrary.ru/contents.asp?id=39192514>.

Учебно-методические:

1. Котков М.А. ПМ 01 Техническое обслуживание и ремонт автотранспортных средств МДК 01.01 Устройство автомобилей, МДК 01.02 Автомобильные эксплуатационные материалы МДК 01.03 Технологические процессы технического обслуживания и ремонта автомобилей, МДК 01.04 Техническое обслуживание и ремонт автомобильных двигателей МДК 01.05 Техническое обслуживание и ремонт электрооборудования и электронных систем автомобилей, МДК 01.06 Техническое обслуживание и ремонт шасси автомобилей МДК 01.07 Ремонт кузовов автомобилей : методические указания по производственной практике для обучающихся специальности 23.02.07 Техническое обслуживание и ремонт двигателей, систем и агрегатов автомобилей / М. А. Котков ; УлГУ, Автомех. техникум. - 2023. - Неопубликованный ресурс. - URL: <http://lib.ulsu.ru/MegaPro/Download/MObject/15284>

2. Крамаренко А. В. Методические рекомендации по организации и прохождению производственной практики (по профилю специальности) для обучающихся специальности 23.02.07 Техническое обслуживание и ремонт двигателей, систем и агрегатов автомобилей / А. В. Крамаренко. - Ульяновск : УлГУ, 2022. - 30 с. - Неопубликованный ресурс. - URL: <http://lib.ulsu.ru/MegaPro/Download/MObject/13535>.

Согласовано:

_____ / Специалист ведущий

Должность сотрудника научной
библиотеки

_____ / Шевякова И.Н.

ФИО

_____ / 

подпись

_____ / 27.05.2024

дата

1. Электронно-библиотечные системы:

1.1. Цифровой образовательный ресурс IPRsmart : электронно-библиотечная система : сайт / ООО Компания «Ай Пи Ар Медиа». - Саратов, [2024]. – URL: <http://www.iprbookshop.ru>. – Режим доступа: для зарегистрир. пользователей. - Текст : электронный.

1.2. Образовательная платформа ЮРАЙТ : образовательный ресурс, электронная библиотека : сайт / ООО Электронное издательство «ЮРАЙТ». – Москва, [2024]. - URL: <https://urait.ru> . – Режим доступа: для зарегистрир. пользователей. - Текст : электронный.

1.3. База данных «Электронная библиотека технического ВУЗа (ЭБС «Консультант студента») : электронно-библиотечная система : сайт / ООО «Политехресурс». – Москва, [2024]. – URL: <https://www.studentlibrary.ru/cgi-bin/mb4x>. – Режим доступа: для зарегистрир. пользователей. – Текст : электронный.

1.4. Консультант врача. Электронная медицинская библиотека : база данных : сайт / ООО «Высшая школа организации и управления здравоохранением-Комплексный медицинский консалтинг». – Москва, [2024]. – URL: <https://www.rosmedlib.ru>. – Режим доступа: для зарегистрир. пользователей. – Текст : электронный.

1.5. Большая медицинская библиотека : электронно-библиотечная система : сайт / ООО «Букап». – Томск, [2024]. – URL: <https://www.books-up.ru/ru/library/> . – Режим доступа: для зарегистрир. пользователей. – Текст : электронный.

1.6. ЭБС Лань : электронно-библиотечная система : сайт / ООО ЭБС «Лань». – Санкт-Петербург, [2024]. – URL: <https://e.lanbook.com>. – Режим доступа: для зарегистрир. пользователей. – Текст : электронный.

1.7. ЭБС **Znanium.com** : электронно-библиотечная система : сайт / ООО «Знаниум». - Москва, [2024]. - URL: <http://znanium.com> . – Режим доступа : для зарегистрир. пользователей. - Текст : электронный.

2. КонсультантПлюс [Электронный ресурс]: справочная правовая система. / ООО «Консультант Плюс» - Электрон. дан. - Москва : КонсультантПлюс, [2024].

3. eLIBRARY.RU: научная электронная библиотека : сайт / ООО «Научная Электронная Библиотека». – Москва, [2024]. – URL: <http://elibrary.ru>. – Режим доступа : для авториз. пользователей. – Текст : электронный

4. Федеральная государственная информационная система «Национальная электронная библиотека» : электронная библиотека : сайт / ФГБУ РГБ. – Москва, [2024]. – URL: <https://нэб.рф>. – Режим доступа : для пользователей научной библиотеки. – Текст : электронный.

5. Российское образование : федеральный портал / учредитель ФГАУ «ФИЦТО». – URL: <http://www.edu.ru>. – Текст : электронный.

6. Электронная библиотечная система УлГУ : модуль «Электронная библиотека» АБИС Мега-ПРО / ООО «Дата Экспресс». – URL: <http://lib.ulsu.ru/MegaPro/Web>. – Режим доступа : для пользователей научной библиотеки. – Текст : электронный.

Согласовано:

Инженер ведущий / Щуренко Ю.В. /

Должность сотрудника УИТГ

ФИО



подпись

/27.05.2024

дата

3.3. Общие требования к организации и проведению практики
Профессиональный модуль может проводиться в учебно-производственных мастерских или

на автотранспортных предприятиях города любой формы собственности, на основе общих или индивидуальных договоров, заключаемых между организацией и учебным заведением.

Студенты образовательных учреждений среднего профессионального образования при прохождении ПМ в учебных мастерских, на предприятиях, в учреждениях, организациях обязаны:

- полностью выполнять задания, предусмотренные программой ПМ;
- подчиняться действующим в учебных мастерских, на предприятиях, в учреждениях, организациях правилам внутреннего трудового распорядка; изучать и строго соблюдать правила и нормы охраны труда, пожарной безопасности и производственной санитарии;
- нести ответственность за выполненную работу и ее результаты.

С момента зачисления студентов в период практики в качестве практикантов на рабочие места на них распространяются правила охраны труда и правила внутреннего распорядка, действующие на данном предприятии, в учреждении, организации. На студентов, распространяется трудовое законодательство, и они подлежат государственному социальному страхованию наравне со всеми работниками.

Контроль за ходом практики осуществляется заместителем директора учебного заведения, руководителями практики, а непосредственно на рабочем месте - квалификационными специалистами, которым поручается проведение практики студентов.

3.4. Требования к кадровому обеспечению

Требования к квалификации педагогических кадров, осуществляющих руководство практикой

Инженерно-педагогический состав: педагогические кадры имеющие высшее образование, соответствующее профилю преподаваемой дисциплины (модуля). Опыт деятельности в организациях соответствующей профессиональной сферы является обязательным для преподавателей, отвечающих за освоение обучающимся профессионального учебного цикла. Преподаватели получают дополнительное профессиональное образование по программам повышения квалификации, в том числе в форме стажировки в профильных организациях не реже 1 раза в 3 года.

Мастера: наличие 5–6 квалификационного разряда с обязательной стажировкой в профильных организациях не реже 1-го раза в 3 года. Имеющие высшее и среднее специальное образование, соответствующее профилю программ практик.

3.5. Специальные условия для обучающихся с ОВЗ и инвалидов

Обучающиеся с ОВЗ и инвалиды проходят практику совместно с другими обучающимися (в учебной группе) или индивидуально (по личному заявлению обучающегося).

Определение мест прохождения практики для обучающихся с ОВЗ и инвалидов осуществляется с учетом состояния здоровья и требований к их доступности для данной категории обучающихся. При определении мест и условий (с учётом нозологической группы и группы инвалидности обучающегося) прохождения учебной и производственной практик для данной категории лиц учитываются индивидуальные особенности обучающихся, а также рекомендации медико-социальной экспертизы, отраженные в индивидуальной программе реабилитации, относительно рекомендованных условий и видов труда.

При определении места практики для обучающихся с ОВЗ и инвалидов особое внимание уделяется безопасности труда и оснащению (оборудованию) рабочего места. Рабочие места на практику предоставляются профильной организацией в соответствии со следующими требованиями:

- для обучающихся с ОВЗ и инвалидов по зрению – слабовидящих: оснащение специального рабочего места общим и местным освещением, обеспечивающим беспрепятственное нахождение указанным лицом своего рабочего места и выполнение индивидуального задания; наличие видеоувеличителей, луп;

– для обучающихся с ОВЗ и инвалидов по зрению – слепых: оснащение специального рабочего места тифлотехническими ориентирами и устройствами, с возможностью использования крупного рельефно-контрастного шрифта и шрифта Брайля, акустическими навигационными средствами, обеспечивающими беспрепятственное нахождение указанным лицом своего рабочего места и выполнение индивидуального задания;

– для обучающихся с ОВЗ и инвалидов по слуху – слабослышащих: оснащение (оборудование) специального рабочего места звукоусиливающей аппаратурой, телефонами для слабослышащих;

– для обучающихся с ОВЗ и инвалидов по слуху – глухих: оснащение специального рабочего места визуальными индикаторами, преобразующими звуковые сигналы в световые, речевые сигналы в текстовую бегущую строку, для беспрепятственного нахождения указанным лицом своего рабочего места и выполнения индивидуального задания;

– для обучающихся с ОВЗ и инвалидов с нарушением функций опорно-двигательного аппарата: оборудование, обеспечивающее реализацию эргономических принципов (максимально удобное для инвалида расположение элементов, составляющих рабочее место); механизмы и устройства, позволяющие изменять высоту и наклон рабочей поверхности, положение сиденья рабочего стула по высоте и наклону, угол наклона спинки рабочего стула; оснащение специальным сиденьем, обеспечивающим компенсацию усилия при вставании, специальными приспособлениями для управления и обслуживания этого оборудования.

Условия организации и прохождения практики, подготовки отчетных материалов, проведения текущего контроля и промежуточной аттестации по практике обеспечиваются в соответствии со следующими требованиями:

– Объем, темп, формы выполнения индивидуального задания на период практики устанавливаются индивидуально для каждого обучающегося указанных категорий. В зависимости от нозологии максимально снижаются противопоказанные (зрительные, звуковые, мышечные и др.) нагрузки.

– Учебные и учебно-методические материалы по практике представляются в различных формах так, чтобы обучающиеся с ОВЗ и инвалиды с нарушениями слуха получали информацию визуально (документация по практике печатается увеличенным шрифтом; предоставляются видеоматериалы и наглядные материалы по содержанию практики), с нарушениями зрения – аудиально (например, с использованием программ-синтезаторов речи) или с помощью тифлоинформационных устройств.

– Форма проведения текущего контроля успеваемости и промежуточной аттестации для обучающихся с ОВЗ и инвалидов устанавливается с учетом индивидуальных психофизических особенностей (устно, письменно, при помощи компьютера, в форме тестирования и т.п.). При необходимости обучающемуся предоставляется дополнительное время для подготовки ответа и (или) защиты отчета.

– В случае необходимости использования в учебном процессе частично/исключительно дистанционных образовательных технологий, организация работы ППС с обучающимися с ОВЗ и инвалидами по всем видам практик предусматривается в электронной информационно-образовательной среде с учётом их индивидуальных психофизических особенностей.

4. КОНТРОЛЬ И ОЦЕНКА РЕЗУЛЬТАТОВ ПМ

В период прохождения практики обучающиеся ведут документацию:

1 Дневник практики

2 Отчет по практике

Контроль и оценка результатов прохождения практики осуществляется руководителем практики от образовательной организации в процессе выполнения обучающимися практических заданий, проектов, также выполнения индивидуальных заданий, исследований, используя ФОС по практике.

| Результаты (освоенные компетенции, практический опыт) | Основные показатели оценки результата | Формы, методы контроля и оценки результатов обучения |
|---|--|--|
| ОК 1. Выбирать способы решения задач профессиональной деятельности, применительно к различным контекстам | – демонстрация интереса к будущей профессии | Интерпретация результатов наблюдений за деятельностью обучающегося в процессе освоения видов профессиональной деятельности |
| ОК 2. Осуществлять поиск, анализ и интерпретацию информации, необходимой для выполнения задач профессиональной деятельности | – выбор и применение методов и способов решения профессиональных задач в области разработки технологических процессов технического обслуживания и ремонта автомобилей; – оценка эффективности и качества выполнения | |
| ОК 3. Планировать и реализовывать собственное профессиональное и личностное развитие | – решение стандартных и нестандартных профессиональных задач в области разработки технологических процессов технического обслуживания и ремонта автомобилей | |
| ОК 4. Работать в коллективе и команде, эффективно взаимодействовать с коллегами, руководством, клиентами | – эффективный поиск необходимой информации; – использование различных источников, включая электронные | |
| ОК 5. Осуществлять устную и письменную коммуникацию на государственном языке с учетом особенностей социального и культурного контекста | – взаимодействие с обучающимися, преподавателями и мастерами в ходе обучения | |
| ОК 6. Проявлять гражданско-патриотическую позицию, демонстрировать осознанное поведение на основе традиционных общечеловеческих ценностей | – самоанализ и коррекция результатов собственной работы | |
| ОК 7. Содействовать сохранению окружающей среды, ресурсосбережению, эффективно действовать в чрезвычайных ситуациях | – самоанализ и коррекция результатов собственной работы | |
| ОК 9. Использовать информационные технологии в профессиональной деятельности | - анализ инноваций в области разработки технологических процессов технического обслуживания и ремонта автомобилей | |

| | | |
|---|---|---|
| <p>ПК 1.1. Осуществлять диагностику систем, узлов и механизмов автомобильных двигателей</p> | <p>Иметь практический опыт: определения видов и объёмов работ по устранению выявленных неисправностей; осуществлением работ по устранению неисправностей; Уметь: определять техническое состояние автомобиля; точно находить неисправности в системах, агрегатах, узлах и механизмах автомобиля</p> | <p>Текущий контроль: контроль выполнения видов работ, подготовка отчета</p> <p>Промежуточная аттестация: дифференцированный зачет</p> |
| <p>ПК 1.2 Осуществлять техническое обслуживание автомобильных двигателей согласно технологической документации</p> | <p>Иметь практический опыт: планированием и организацией работ производственного поста, участка; Уметь: планировать работу участка по установленным срокам; осуществлять руководство работой производственного участка; своевременно подготавливать производство; обеспечивать рациональную расстановку рабочих</p> | |
| <p>ПК 1.3 Проводить ремонт различных типов двигателей в соответствии с технологической документацией</p> | <p>Иметь практический опыт: проверкой качества выполняемых работ; Уметь: контролировать соблюдение технологических процессов; оперативно выявлять и устранять причины их нарушения; проверять качество выполненных работ</p> | |
| <p>ПК 2.1 Осуществлять диагностику электрооборудования и электронных систем автомобилей</p> | <p>Иметь практический опыт: обеспечения безопасности труда на производственном участке; Уметь: осуществлять производственные инструктажи рабочих</p> | <p>Текущий контроль: контроль выполнения видов работ, подготовка отчета</p> <p>Промежуточная аттестация: дифференцированный зачет</p> |
| <p>ПК 2.3. Проводить ремонт электрооборудования и электронных систем автомобилей в соответствии с технологической документацией</p> | <p>Иметь практический опыт: проверкой качества выполняемых работ; Уметь: контролировать соблюдение технологических процессов; оперативно выявлять и устранять причины их нарушения; проверять качество выполненных работ</p> | |
| <p>ПК 3.1 Осуществлять диагностику трансмиссии, ходовой части и органов управления автомобилей</p> | <p>Иметь практический опыт: проверкой качества выполняемых работ; Уметь: контролировать соблюдение технологических процессов; оперативно выявлять и устранять причины их нарушения; проверять качество выполненных работ</p> | <p>Текущий контроль: контроль выполнения видов работ, подготовка отчета</p> <p>Промежуточная аттестация: дифференцированный зачет</p> |

| | | |
|---|---|---|
| <p>ПК 3.3 Проводить ремонт трансмиссии, ходовой части и органов управления автомобилей в соответствии с технологической документацией</p> | <p>Иметь практический опыт: проверкой качества выполняемых работ; Уметь: контролировать соблюдение технологических процессов; оперативно выявлять и устранять причины их нарушения; проверять качество выполненных работ</p> | |
| <p>ПК 4.1 Выявлять дефекты автомобильных кузовов</p> | <p>Иметь практический опыт: проверкой качества выполняемых работ; Уметь: контролировать соблюдение технологических процессов; оперативно выявлять и устранять причины их нарушения; проверять качество выполненных работ</p> | <p>Текущий контроль: контроль выполнения видов работ, подготовка отчета</p> <p>Промежуточная аттестация: дифференцированный зачет</p> |
| <p>ПК 4.3 Проводить ремонт трансмиссии, ходовой части и органов управления автомобилей в соответствии с технологической документацией</p> | <p>Иметь практический опыт: проверкой качества выполняемых работ; Уметь: контролировать соблюдение технологических процессов; оперативно выявлять и устранять причины их нарушения; проверять качество выполненных работ</p> | |
| <p>ПК 6.1. Определять необходимость модернизации автотранспортного средства.</p> | <p>Оценка технического состояния транспортных средств и возможности их модернизации. Работа с нормативной и законодательной базой при подготовке Т.С. к модернизации. Прогнозирование результатов от модернизации Т.С. Умения: Визуально и экспериментально определять техническое состояние узлов, агрегатов и механизмов транспортного средства; подбирать необходимый инструмент и оборудование для проведения работ; Органолептическое оценивание технического состояния транспортных средств (Т.С.) Применять законодательные акты в отношении модернизации Т.С. Разрабатывать технические задания на модернизацию Т.С. Подбирать инструмент и оборудование для проведения работ. Производить расчеты экономической эффективности от внедрения мероприятий по модернизации Т.С. Пользоваться вычислительной техникой; Анализировать результаты модернизации на примере других предприятий (организаций).</p> | |


| | | |
|---|--|--|
| <p>ПК 6.3. Владеть методикой тюнинга автомобиля</p> | <p>Производить технический тюнинг автомобилей Дизайн и дооборудование интерьера автомобиля Стайлинг автомобиля 40 автомобиля. Умения: Правильно выявить и эффективно искать информацию, необходимую для решения задачи; Определить необходимые ресурсы; Владеть актуальными методами работы; Оценивать результат и последствия своих действий. Проводить контроль технического состояния транспортного средства. Составить технологическую документацию на модернизацию и тюнинг транспортных средств. Определить взаимозаменяемость узлов и агрегатов транспортных средств. Производить сравнительную оценку технологического оборудования. Определять необходимый объем используемого материала Определить возможность изменения интерьера Определить качество используемого сырья Установить дополнительное оборудование Установить различные аудиосистемы Установить освещение Выполнить арматурные работы Графически изобразить требуемый результат. Определить необходимый объем используемого материала. Определить возможность изменения экстерьера. Определить качество используемого сырья Установить дополнительное оборудование. Устанавливать внешнее освещение. Графически изобразить требуемый результат. Наносить краску и пластидип. Наносить аэрографию. Изготовить карбоновые детали.</p> | |
|---|--|--|

Разработчик



преподаватель

М.А. Котков

| | | |
|--|-------|---|
| Министерство науки и высшего образования РФ Ульяновский государственный университет | Форма |  |
| Ф-Программа практики | | |

УТВЕРЖДЕНО
на заседании

Научно-педагогического совета
Автомеханический техникум
протокол № 9 от 29.05.2024

А.В. Юдин

«29» 05 2024



ПРОГРАММА ПРАКТИКИ

| | |
|-------------------------|--|
| Практика | Учебная практика |
| Профессиональный модуль | ПМ.04 Выполнение работ по одной или нескольким профессиям рабочих, должностям служащих (за счёт часов учебной практики) 18511 Слесарь по ремонту автомобилей |
| Учебное подразделение | Автомеханический техникум |
| Форма проведения | Концентрированная |
| Курс | 3 |

Специальность 23.02.07 Техническое обслуживание и ремонт двигателей, систем и агрегатов автомобилей

Форма обучения: очная, заочная

Дата введения в учебный процесс УлГУ: « 1 » сентября 2024 г.

Программа актуализирована на заседании ПЦК/УМС: протокол № _____ от _____ 20____

Программа актуализирована на заседании ПЦК/УМС: протокол № _____ от _____ 20____

Сведения о разработчиках:

| | |
|--------------------------|-----------------------------------|
| ФИО | Должность, ученая степень, звание |
| Котков Михаил Алексеевич | Преподаватель |

СОГЛАСОВАНО

Представитель работодателя
Инженер-конструктор 1к ООО «ЛиАЗ»

 А.П. Дремин

« 29 » мая 2024 г.

СОГЛАСОВАНО

Председатель ПЦК спецдисциплин
автомобильного направления

 М.А. Котков

« 27 » мая 2024 г.

1. ПАСПОРТ ПРОГРАММЫ ПРАКТИКИ

1.1. Цель(и) и задачи, требования к результатам освоения (компетенции, практический опыт)

Цель(и)

- формирование у будущих специалистов практических навыков выполнения общеслесарных и разборочно-сборочных работ

Задачи

- усвоение практических основ общеслесарных работ, разборки и сборки узлов и агрегатов автомобиля

| Код и наименование реализуемой компетенции, практический опыт | Показатели освоения компетенции |
|--|---|
| ОК 1. Выбирать способы решения задач профессиональной деятельности, применительно к различным контекстам | <p>Умения: распознавать задачу и/или проблему в профессиональном и/или социальном контексте; анализировать задачу и/или проблему и выделять её составные части; определять этапы решения задачи; выявлять и эффективно искать информацию, необходимую для решения задачи и/или проблемы;</p> <p>составить план действия; определить необходимые ресурсы;</p> <p>владеть актуальными методами работы в профессиональной и смежных сферах; реализовать составленный план; оценивать результат и последствия своих действий (самостоятельно или с помощью наставника)</p> <p>Знания: актуальный профессиональный и социальный контекст, в котором приходится работать и жить; основные источники информации и ресурсы для решения задач и проблем в профессиональном и/или социальном контексте;</p> <p>алгоритмы выполнения работ в профессиональной и смежных областях; методы работы в профессиональной и смежных сферах; структуру плана для решения задач; порядок оценки результатов решения задач профессиональной деятельности</p> |
| ОК 2. Осуществлять поиск, анализ и интерпретацию информации, необходимой для выполнения задач профессиональной деятельности | <p>Умения: определять задачи для поиска информации; определять необходимые источники информации; планировать процесс поиска; структурировать получаемую информацию; выделять наиболее значимое в перечне информации; оценивать практическую значимость результатов поиска; оформлять результаты поиска</p> <p>Знания: номенклатура информационных источников, применяемых в профессиональной деятельности; приемы структурирования информации; формат оформления результатов поиска информации</p> |
| ОК 3. Планировать и реализовывать собственное профессиональное и личностное развитие | <p>Умения: определять актуальность нормативно-правовой документации в профессиональной деятельности; применять современную научную профессиональную терминологию; определять и выстраивать траектории профессионального развития и самообразования</p> <p>Знания: содержание актуальной нормативно-правовой документации; современная научная и профессиональная терминология; возможные траектории профессионального развития и самообразования</p> |
| ОК 4. Работать в коллективе и команде, эффективно взаимодействовать с коллегами, руководством, клиентами | <p>Умения: организовывать работу коллектива и команды; взаимодействовать с коллегами, руководством, клиентами в ходе профессиональной деятельности</p> <p>Знания: психологические основы деятельности коллектива, психологические особенности личности; основы проектной деятельности</p> |
| ОК 5. Осуществлять устную и письменную коммуникацию на государственном языке с учетом особенностей социального и культурного контекста | <p>Умения: грамотно излагать свои мысли и оформлять документы по профессиональной тематике на государственном языке, проявлять толерантность в рабочем коллективе</p> <p>Знания: особенности социального и культурного контекста; правила оформления документов и построения устных сообщений</p> |
| ОК 6. Проявлять гражданско-патриотическую позицию, демонстрировать осознанное поведение на основе традиционных | <p>Умения: описывать значимость своей профессии (специальности)</p> <p>Знания: сущность гражданско-патриотической позиции, общечеловеческих ценностей; значимость профессиональной деятельности по специальности</p> |

| | |
|---|---|
| общечеловеческих ценностей | |
| ОК 7. Содействовать сохранению окружающей среды, ресурсосбережению, эффективно действовать в чрезвычайных ситуациях | <p>Умения: соблюдать нормы экологической безопасности; определять направления ресурсосбережения в рамках профессиональной деятельности по специальности</p> <p>Знания: правила экологической безопасности при ведении профессиональной деятельности; основные ресурсы, задействованные в профессиональной деятельности; пути обеспечения ресурсосбережения</p> |
| ОК 9. Использовать информационные технологии в профессиональной деятельности | <p>Умения: применять средства информационных технологий для решения профессиональных задач; использовать современное программное обеспечение</p> <p>Знания: современные средства и устройства информатизации; порядок их применения и программное обеспечение в профессиональной деятельности</p> |
| ПК 1.1 Осуществлять диагностику систем, узлов и механизмов автомобильных двигателей | <p>Практический опыт: Приемка и подготовка автомобиля к диагностике Общая органолептическая диагностика автомобильных двигателей по внешним признакам Проведение инструментальной диагностики автомобильных двигателей Оценка результатов диагностики автомобильных двигателей Оформление диагностической карты автомобиля</p> <p>Умения: Принимать автомобиль на диагностику, проводить беседу с заказчиком для выявления его жалоб на работу автомобиля, проводить внешний осмотр автомобиля, составлять необходимую документацию; Выявлять по внешним признакам отклонения от нормального технического состояния двигателя, делать на их основе прогноз возможных неисправностей; Выбирать методы диагностики, выбирать необходимое диагностическое оборудование и инструмент, подключать и использовать диагностическое оборудование, выбирать и использовать программы диагностики, проводить диагностику двигателей. Соблюдать безопасные условия труда в профессиональной деятельности. Использовать технологическую документацию на диагностику двигателей, соблюдать регламенты диагностических работ, рекомендованные автопроизводителями. Читать и интерпретировать данные, полученные в ходе диагностики. Определять по результатам диагностических процедур неисправности механизмов и систем автомобильных двигателей, оценивать остаточный ресурс отдельных наиболее изнашиваемых деталей, принимать решения о необходимости ремонта и способах устранения выявленных неисправностей. Использовать технологическую документацию на диагностику двигателей, соблюдать регламенты диагностических работ, рекомендованные автопроизводителями. Читать и интерпретировать данные, полученные в ходе диагностики. Применять информационно-коммуникационные технологии при составлении отчетной документации по диагностике двигателей. Заполнять форму диагностической карты автомобиля. Формулировать заключение о техническом состоянии автомобиля</p> <p>Знания: Марки и модели автомобилей, их технические характеристики и особенности конструкции. Технические документы на приёмку автомобиля в технический сервис. Психологические основы общения с заказчиками. Устройство и принцип действия систем и механизмов двигателя, регулировки и технические параметры исправного состояния двигателей, основные внешние признаки неисправностей автомобильных двигателей различных типов. Устройство и принцип действия систем и механизмов двигателя, диагностируемые параметры работы двигателей, методы инструментальной диагностики двигателей, диагностическое оборудование для автомобильных двигателей, их возможности и технические характеристики, оборудование коммутации. Основные неисправности двигателей и способы их выявления при инструментальной диагностике. Знать правила техники безопасности и охраны труда в профессиональной деятельности. Основные неисправности автомобильных двигателей, их признаки, причины и способы устранения. Коды неисправностей, диаграммы работы электронного контроля работы автомобильных двигателей, предельные величины износов их деталей и сопряжений.</p> |

| | |
|--|---|
| | <p>Технические документы на приёмку автомобиля в технический сервис. Содержание диагностической карты автомобиля, технические термины, типовые неисправности. Информационные программы технической документации по диагностике автомобилей</p> |
| <p>ПК 1.2 Осуществлять техническое обслуживание автомобильных двигателей согласно технологической документации</p> | <p>Практический опыт: Приём автомобиля на техническое обслуживание. Определение перечней работ по техническому обслуживанию двигателей. Подбор оборудования, инструментов и расходных материалов. Выполнение регламентных работ по техническому обслуживанию автомобильных двигателей. Сдача автомобиля заказчику. Оформление технической документации</p> <p>Умения: Принимать заказ на техническое обслуживание автомобиля, проводить его внешний осмотр, составлять необходимую приемочную документацию. Определять перечень регламентных работ по техническому обслуживанию двигателя. Выбирать необходимое оборудование для проведения работ по техническому обслуживанию автомобилей, определять исправность и функциональность инструментов, оборудования;</p> <p>определять тип и количество необходимых эксплуатационных материалов для технического обслуживания двигателя в соответствии с технической документацией подбирать материалы требуемого качества в соответствии с технической документацией. Определять перечень регламентных работ по техническому обслуживанию двигателя. Выбирать необходимое оборудование для проведения работ по техническому обслуживанию автомобилей, определять исправность и функциональность инструментов, оборудования;</p> <p>определять тип и количество необходимых эксплуатационных материалов для технического обслуживания двигателя в соответствии с технической документацией подбирать материалы требуемого качества в соответствии с технической документацией. Применять информационно-коммуникационные технологии при составлении отчетной документации по проведению технического обслуживания автомобилей. Заполнять форму наряда на проведение технического обслуживания автомобиля. Заполнять сервисную книжку. Отчитываться перед заказчиком о выполненной работе</p> <p>Знания: Марки и модели автомобилей, их технические характеристики, особенности конструкции и технического обслуживания. Технические документы на приёмку автомобиля в технический сервис. Психологические основы общения с заказчиками. Перечни и технологии выполнения работ по техническому обслуживанию двигателей.</p> <p>Виды и назначение инструмента, приспособлений и материалов для обслуживания и двигателей.</p> <p>Требования охраны труда при работе с двигателями внутреннего сгорания. Устройство двигателей автомобилей, принцип действия его механизмов и систем, неисправности и способы их устранения, основные регулировки систем и механизмов двигателей и технологии их выполнения, свойства технических жидкостей.</p> <p>Перечни регламентных работ, порядок и технологии их проведения для разных видов технического обслуживания. Особенности регламентных работ для автомобилей различных марок. Основные свойства, классификацию, характеристики применяемых в профессиональной деятельности материалов. Физические и химические свойства горючих и смазочных материалов. Области применения материалов. Формы документации по проведению технического обслуживания автомобиля на предприятии технического сервиса, технические термины. Информационные программы технической документации по техническому обслуживанию автомобилей</p> |
| <p>ПК 1.3 Проводить ремонт различных типов двигателей в соответствии с технологической документацией</p> | <p>Практический опыт: Подготовка автомобиля к ремонту. Оформление первичной документации для ремонта. Демонтаж и монтаж двигателя автомобиля; разборка и сборка его механизмов и систем, замена его отдельных деталей. Проведение технических измерений соответствующим инструментом и приборами.</p> <p>Ремонт деталей систем и механизмов двигателя. Регулировка, испытание систем и механизмов двигателя после ремонта</p> <p>Умения: Оформлять учетную документацию.</p> |

| | |
|---|---|
| | <p>Использовать уборочно-моечное и технологическое оборудование. Снимать и устанавливать двигатель на автомобиль, разбирать и собирать двигатель.</p> <p>Использовать специальный инструмент и оборудование при разборочно-сборочных работах. Работать с каталогами деталей. Выполнять метрологическую поверку средств измерений. Производить замеры деталей и параметров двигателя контрольно-измерительными приборами и инструментами.</p> <p>Выбирать и пользоваться инструментами и приспособлениями для слесарных работ.</p> <p>Снимать и устанавливать узлы и детали механизмов и систем двигателя. Определять неисправности и объем работ по их устранению. Определять способы и средства ремонта.</p> <p>Выбирать и использовать специальный инструмент, приборы и оборудование.</p> <p>Определять основные свойства материалов по маркам.</p> <p>Выбирать материалы на основе анализа их свойств для конкретного применения.</p> <p>Соблюдать безопасные условия труда в профессиональной деятельности</p> <p>Знания: Устройство и конструктивные особенности ремонтируемых автомобильных двигателей. Назначение и взаимодействие узлов и систем двигателей. Знание форм и содержание учетной документации. Характеристики и правила эксплуатации вспомогательного оборудования. Технологические процессы демонтажа, монтажа, разборки и сборки двигателей, его механизмов и систем.</p> <p>Характеристики и порядок использования специального инструмента, приспособлений и оборудования. Назначение и структуру каталогов деталей. Средства метрологии, стандартизации и сертификации.</p> <p>Устройство и конструктивные особенности обслуживаемых двигателей.</p> <p>Технологические требования к контролю деталей и состоянию систем.</p> <p>Порядок работы и использования контрольно-измерительных приборов и инструментов. Основные неисправности двигателя, его систем и механизмов их причины и способы устранения.</p> <p>Способы и средства ремонта и восстановления деталей двигателя.</p> <p>Технологические процессы разборки-сборки узлов и систем автомобильных двигателей. Характеристики и порядок использования специального инструмента, приспособлений и оборудования. Технологии контроля технического состояния деталей.</p> <p>Основные свойства, классификацию, характеристики, применяемых в профессиональной деятельности материалов.</p> <p>Области применения материалов.</p> <p>Правила техники безопасности и охраны труда в профессиональной деятельности. Регулировать механизмы двигателя и системы в соответствии с технологической документацией. Проводить проверку работы двигателя. Технические условия на регулировку и испытания двигателя его систем и механизмов. Технологию выполнения регулировок двигателя. Оборудования и технологию испытания двигателей</p> |
| <p>ПК 2.1 Осуществлять диагностику электрооборудования и электронных систем автомобилей</p> | <p>Практический опыт: Диагностика технического состояния приборов электрооборудования автомобилей по внешним признакам. Проведение инструментальной и компьютерной диагностики технического состояния электрических и электронных систем автомобилей. Оценка результатов диагностики технического состояния электрических и электронных систем автомобилей</p> <p>Умения: Измерять параметры электрических цепей электрооборудования автомобилей.</p> <p>Выявлять по внешним признакам отклонения от нормального технического состояния приборов электрооборудования автомобилей и делать прогноз возможных неисправностей. Выбирать методы диагностики, выбирать необходимое диагностическое оборудование и инструмент, подключать диагностическое оборудование для определения технического состояния электрических и электронных систем автомобилей, проводить инструментальную диагностику технического состояния электрических и электронных систем автомобилей.</p> <p>Пользоваться измерительными приборами. Читать и интерпретировать</p> |

| | |
|--|---|
| | <p>данные, полученные в ходе диагностики, делать выводы, определять по результатам диагностических процедур неисправности электрических и электронных систем автомобилей</p> <p>Знания: Основные положения электротехники. Устройство и принцип действия электрических машин и электрического оборудования автомобилей.</p> <p>Устройство и конструктивные особенности элементов электрических и электронных систем автомобилей.</p> <p>Технические параметры исправного состояния приборов электрооборудования автомобилей, неисправности приборов и систем электрооборудования, их признаки и причины. Устройство и работа электрических и электронных систем автомобилей, номенклатура и порядок использования диагностического оборудования, технологии проведения диагностики технического состояния электрических и электронных систем автомобилей, основные неисправности электрооборудования, их причины и признаки.</p> <p>Меры безопасности при работе с электрооборудованием и электрическими инструментами. Неисправности электрических и электронных систем, их признаки и способы выявления по результатам органолептической и инструментальной диагностики, методики определения неисправностей на основе кодов неисправностей, диаграмм работы электронного контроля работы электрических и электронных систем автомобилей</p> |
| <p>ПК 2.3 Проводить ремонт электрооборудования и электронных систем автомобилей в соответствии с технологической документацией</p> | <p>Практический опыт: Подготовка автомобиля к ремонту. Оформление первичной документации для ремонта. Демонтаж и монтаж узлов и элементов электрических и электронных систем, автомобиля, их замена. Проверка состояния узлов и элементов электрических и электронных систем соответствующим инструментом и приборами. Ремонт узлов и элементов электрических и электронных систем</p> <p>Регулировка, испытание узлов и элементов электрических и электронных систем</p> <p>Умения: Пользоваться измерительными приборами. Снимать и устанавливать узлы и элементы электрооборудования, электрических и электронных систем автомобиля.</p> <p>Использовать специальный инструмент и оборудование при разборочно-сборочных работах. Работать с каталогом деталей.</p> <p>Соблюдать меры безопасности при работе с электрооборудованием и электрическими инструментами. Выполнять метрологическую поверку средств измерений. Производить проверку исправности узлов и элементов электрических и электронных систем контрольно-измерительными приборами и инструментами.</p> <p>Выбирать и пользоваться приборами и инструментами для контроля исправности узлов и элементов электрических и электронных систем. Разбирать и собирать основные узлы электрооборудования. Определять неисправности и объем работ по их устранению. Устранять выявленные неисправности.</p> <p>Определять способы и средства ремонта.</p> <p>Выбирать и использовать специальный инструмент, приборы и оборудование.</p> <p>Регулировать параметры электрических и электронных систем и их узлов в соответствии с технологической документацией.</p> <p>Проводить проверку работы электрооборудования, электрических и электронных систем</p> <p>Знания: Устройство и принцип действия электрических машин и электрооборудования автомобилей.</p> <p>Устройство и конструктивные особенности узлов и элементов электрических и электронных систем.</p> <p>Назначение и взаимодействие узлов и элементов электрических и электронных систем. Знание форм и содержание учетной документации. Характеристики и правила эксплуатации вспомогательного оборудования. Устройство, расположение, приборов электрооборудования, приборов электрических и электронных систем автомобиля. Технологические процессы разборки-сборки электрооборудования, узлов и элементов электрических и электронных систем.</p> <p>Характеристики и порядок использования специального инструмента,</p> |

| | |
|--|---|
| | <p>приспособлений и оборудования. Назначение и содержание каталогов деталей.</p> <p>Меры безопасности при работе с электрооборудованием и электрическими инструментами. Основные неисправности элементов и узлов электрических и электронных систем, причины и способы устранения.</p> <p>Средства метрологии, стандартизации и сертификации.</p> <p>Устройство и конструктивные особенности узлов и элементов электрических и электронных систем.</p> <p>Технологические требования для проверки исправности приборов и элементов электрических и электронных систем. Порядок работы и использования контрольно-измерительных приборов. Основные неисправности элементов и узлов электрических и электронных систем, причины и способы устранения.</p> <p>Способы ремонта узлов и элементов электрических и электронных систем.</p> <p>Технологические процессы разборки-сборки ремонтируемых узлов электрических и электронных систем. Характеристики и порядок использования специального инструмента, приборов и оборудования.</p> <p>Требования для проверки электрических и электронных систем и их узлов.</p> <p>Технические условия на регулировку и испытания узлов электрооборудования автомобиля. Технологию выполнения регулировок и проверки электрических и электронных систем</p> |
| <p>ПК 3.1 Осуществлять диагностику трансмиссии, ходовой части и органов управления автомобилей</p> | <p>Практический опыт: Подготовка средств диагностирования трансмиссии, ходовой части и органов управления автомобилей. Диагностика технического состояния автомобильных трансмиссий по внешним признакам. Проведение инструментальной диагностики технического состояния автомобильных трансмиссий. Диагностика технического состояния ходовой части и органов управления автомобилей по внешним признакам. Проведение инструментальной диагностики технического состояния ходовой части и органов управления автомобилей. Оценка результатов диагностики технического состояния трансмиссии, ходовой части и механизмов управления автомобилей</p> <p>Умения: Безопасно пользоваться диагностическим оборудованием и приборами;</p> <p>определять исправность и функциональность диагностического оборудования и приборов;</p> <p>Пользоваться диагностическими картами, уметь их заполнять. Выявлять по внешним признакам отклонения от нормального технического состояния автомобильных трансмиссий, делать на их основе прогноз возможных неисправностей. Выбирать методы диагностики, выбирать необходимое диагностическое оборудование и инструмент, подключать и использовать диагностическое оборудование, выбирать и использовать программы диагностики, проводить диагностику агрегатов трансмиссии.</p> <p>Соблюдать безопасные условия труда в профессиональной деятельности. Выявлять по внешним признакам отклонения от нормального технического состояния ходовой части и механизмов управления автомобилями, делать на их основе прогноз возможных неисправностей. Выбирать методы диагностики, выбирать необходимое диагностическое оборудование и инструмент, подключать и использовать диагностическое оборудование, выбирать и использовать программы диагностики, проводить инструментальную диагностику ходовой части и механизмов управления автомобилями.</p> <p>Соблюдать безопасные условия труда в профессиональной деятельности. Читать и интерпретировать данные, полученные в ходе диагностики.</p> <p>Определять по результатам диагностических процедур неисправности ходовой части и механизмов управления автомобилями</p> <p>Знания: Методы и технологии диагностирования трансмиссии, ходовой части и органов управления автомобилями;</p> <p>методы поиска необходимой информации для решения профессиональных задач</p> <p>Структура и содержание диагностических карт. Устройство, работу, регулировки, технические параметры исправного состояния автомобильных трансмиссий, неисправности агрегатов трансмиссии и их</p> |

| | |
|---|---|
| | <p>признаки. Устройство и принцип действия, диагностируемые параметры агрегатов трансмиссий, методы инструментальной диагностики трансмиссий, диагностическое оборудование, их возможности и технические характеристики, оборудование коммутации. Основные неисправности агрегатов трансмиссии и способы их выявления при инструментальной диагностике, порядок проведения и технологические требования к диагностике технического состояния автомобильных трансмиссий, допустимые величины проверяемых параметров.</p> <p>Знать правила техники безопасности и охраны труда в профессиональной деятельности. Устройство, работа, регулировки, технические параметры исправного состояния ходовой части и механизмов управления автомобилей, неисправности и их признаки. Устройство и принцип действия элементов ходовой части и органов управления автомобилей, диагностируемые параметры, методы инструментальной диагностики ходовой части и органов управления, диагностическое оборудование, их возможности и технические характеристики, оборудование коммутации. Основные неисправности ходовой части и органов управления, способы их выявления при инструментальной диагностике. Правила техники безопасности и охраны труда в профессиональной деятельности. Коды неисправностей, диаграммы работы ходовой части и механизмов управления автомобилей. Предельные величины износов и регулировок ходовой части и механизмов управления автомобилей</p> |
| <p>ПК 3.3 Проводить ремонт трансмиссии, ходовой части и органов управления автомобилей в соответствии с технологической документацией</p> | <p>Практический опыт: Подготовка автомобиля к ремонту. Оформление первичной документации для ремонта. Демонтаж, монтаж и замена узлов и механизмов автомобильных трансмиссий, ходовой части и органов управления автомобилей. Проведение технических измерений соответствующим инструментом и приборами. Ремонт механизмов, узлов и деталей автомобильных трансмиссий, ходовой части и органов управления автомобилей. Регулировка и испытание автомобильных трансмиссий, элементов ходовой части и органов управления после ремонта</p> <p>Умения: Оформлять учетную документацию.</p> <p>Использовать уборочно-моечное оборудование и технологическое оборудование. Снимать и устанавливать узлы и механизмы автомобильных трансмиссий, ходовой части и органов управления.</p> <p>Использовать специальный инструмент и оборудование при разборочно-сборочных работах. Работать с каталогами деталей. Соблюдать безопасные условия труда в профессиональной деятельности. Выполнять метрологическую поверку средств измерений. Производить замеры износов деталей трансмиссий, ходовой части и органов управления контрольно-измерительными приборами и инструментами.</p> <p>Выбирать и пользоваться инструментами и приспособлениями для слесарных работ. Разбирать и собирать элементы, механизмы и узлы трансмиссий, ходовой части и органов управления автомобилей.</p> <p>Определять неисправности и объем работ по их устранению.</p> <p>Определять способы и средства ремонта.</p> <p>Выбирать и использовать специальный инструмент, приборы и оборудование. Регулировать механизмы трансмиссий в соответствии с технологической документацией. Регулировать параметры установки деталей ходовой части и систем управления автомобилей в соответствии с технологической документацией. Проводить проверку работы элементов автомобильных трансмиссий, ходовой части и органов управления автомобилей</p> <p>Знания: Формы и содержание учетной документации. Характеристики и правила эксплуатации инструмента и оборудования. Технологические процессы демонтажа и монтажа элементов автомобильных трансмиссий, ходовой части и органов управления, их узлов и механизмов.</p> <p>Характеристики и порядок использования специального инструмента, приспособлений и оборудования. Назначение и структуру каталогов деталей.</p> <p>Правила техники безопасности и охраны труда в профессиональной деятельности. Средства метрологии, стандартизации и сертификации. Технологические требования к контролю деталей и проверке работоспособности узлов. Порядок работы и использования контрольно-</p> |

| | |
|---|--|
| | <p>измерительных приборов и инструментов. Устройство и принцип действия автомобильных трансмиссий, ходовой части и органов управления. Основные неисправности автомобильных трансмиссий, ходовой части и органов управления, причины и способы устранения неисправностей. Способы ремонта узлов и элементов автомобильных трансмиссий, ходовой части и органов управления.</p> <p>Технологические процессы разборки-сборки узлов и систем автомобильных трансмиссий, ходовой части и органов управления автомобилей. Характеристики и порядок использования специального инструмента, приспособлений и оборудования. Требования для контроля деталей. Технические условия на регулировку и испытания элементов автомобильных трансмиссий, ходовой части и органов управления. Оборудование и технологии регулировок и испытаний автомобильных трансмиссий, элементов ходовой части и органов управления</p> |
| <p>ПК 4.1 Выявлять дефекты автомобильных кузовов</p> | <p>Практический опыт: Подготовка автомобиля к проведению работ по контролю технических параметров кузова. Подбор и использование оборудования, приспособлений и инструментов для проверки технических параметров кузова. Выбор метода и способа ремонта кузова</p> <p>Умения: Проводить демонтажно-монтажные работы элементов кузова и других узлов автомобиля.</p> <p>Пользоваться технической документацией.</p> <p>Читать чертежи и схемы по устройству отдельных узлов и частей кузова.</p> <p>Пользоваться подъемно-транспортным оборудованием. Визуально и инструментально определять наличие повреждений и дефектов автомобильных кузовов.</p> <p>Читать чертежи, эскизы и схемы с геометрическими параметрами автомобильных кузовов.</p> <p>Пользоваться измерительным оборудованием, приспособлениями и инструментом. Оценивать техническое состояние кузова.</p> <p>Выбирать оптимальные методы и способы выполнения ремонтных работ по кузову</p> <p>Оформлять техническую и отчетную документацию</p> <p>Знания: Требования правил техники безопасности при проведении демонтажно-монтажных работ.</p> <p>Устройство кузова, агрегатов, систем и механизмов автомобиля.</p> <p>Виды и назначение слесарного инструмента и приспособлений.</p> <p>Правила чтения технической и конструкторско-технологической документации;</p> <p>Инструкции по эксплуатации подъемно-транспортного оборудования.</p> <p>Виды и назначение оборудования, приспособлений и инструментов для проверки геометрических параметров кузовов</p> <p>Правила пользования инструментом для проверки геометрических параметров кузовов</p> <p>Визуальные признаки наличия повреждения наружных и внутренних элементов кузовов</p> <p>Признаки наличия скрытых дефектов элементов кузова</p> <p>Виды чертежей и схем элементов кузовов</p> <p>Чтение чертежей и схем элементов кузовов</p> <p>Контрольные точки геометрии кузовов</p> <p>Возможность восстановления поврежденных элементов в соответствии с нормативными документами</p> <p>Способы и возможности восстановления геометрических параметров кузовов и их отдельных элементов</p> <p>Виды технической и отчетной документации</p> <p>Правила оформления технической и отчетной документации</p> |
| <p>ПК 4.3 Проводить ремонт трансмиссии, ходовой части и органов управления автомобилей в соответствии с технологической документацией</p> | <p>Практический опыт: Использование средств индивидуальной защиты при работе с лакокрасочными материалами</p> <p>Определение дефектов лакокрасочного покрытия</p> <p>Подбор лакокрасочных материалов для окраски кузова</p> <p>Подготовка поверхности кузова и отдельных элементов к окраске</p> <p>Окраска элементов кузовов</p> <p>Умения:</p> <p>Визуально определять исправность средств индивидуальной защиты;</p> <p>Безопасно пользоваться различными видами СИЗ;</p> |

| | |
|--|---|
| | <p>Выбирать СИЗ согласно, требованиям при работе с различными материалами.</p> <p>Оказывать первую медицинскую помощь при интоксикации лакокрасочными материалами</p> <p>Визуально выявлять наличие дефектов лакокрасочного покрытия</p> <p>Выбирать способ устранения дефектов лакокрасочного покрытия</p> <p>Подбирать инструмент и материалы для ремонта</p> <p>Подбирать материалы для восстановления геометрической формы элементов кузова</p> <p>Подбирать материалы для защиты элементов кузова от коррозии</p> <p>Подбирать цвета ремонтных красок элементов кузова</p> <p>Наносить различные виды лакокрасочных материалов</p> <p>Подбирать абразивный материал на каждом этапе подготовки поверхности</p> <p>Использовать механизированный инструмент при подготовке поверхностей</p> <p>Восстанавливать первоначальную форму элементов кузовов</p> <p>Использовать краскопульты различных систем распыления</p> <p>Наносить базовые краски на элементы кузова</p> <p>Наносить лаки на элементы кузова</p> <p>Окрашивать элементы деталей кузова в переход</p> <p>Полировать элементы кузова</p> <p>Оценивать качество окраски деталей</p> <p>Знания: Требования правил техники безопасности при работе с СИЗ различных видов</p> <p>Влияние различных лакокрасочных материалов на организм</p> <p>Правила оказания первой помощи при интоксикации веществами из лакокрасочных материалов</p> <p>Возможные виды дефектов лакокрасочного покрытия и их причины</p> <p>Способы устранения дефектов лакокрасочного покрытия</p> <p>Необходимый инструмент для устранения дефектов лакокрасочного покрытия</p> <p>Назначение, виды шпатлевок и их применение</p> <p>Назначение, виды грунтов и их применение</p> <p>Назначение, виды красок (баз) и их применение</p> <p>Назначение, виды лаков и их применение</p> <p>Назначение, виды полиролей и их применение</p> <p>Назначение, виды защитных материалов и их применение</p> <p>Технологию подбора цвета базовой краски элементов кузова</p> <p>Понятие абразивности материала</p> <p>Градации абразивных элементов</p> <p>Подбор абразивных материалов для обработки конкретных видов лакокрасочных материалов</p> <p>Назначение, устройство и работа шлифовальных машин</p> <p>Способы контроля качества подготовки поверхностей</p> <p>Виды, устройство и принцип работы краскопультов различных конструкций</p> <p>Технологию нанесения базовых красок</p> <p>Технологию нанесения лаков</p> <p>Технологию окраски элементов кузова методом перехода по базе и по лаку</p> <p>Применение полировальных паст</p> <p>Подготовка поверхности под полировку</p> <p>Технологию полировки лака на элементах кузова</p> <p>Критерии оценки качества окраски деталей</p> |
| <p>ПК 6.1. Определять необходимость модернизации автотранспортного средства.</p> | <p>Практический опыт: Оценка технического состояния транспортных средств и возможности их модернизации. Работа с нормативной и законодательной базой при подготовке Т.С. к модернизации. Прогнозирование результатов от модернизации Т.С. Умения: Визуально и экспериментально определять техническое состояние узлов, агрегатов и механизмов транспортного средства; подбирать необходимый инструмент и оборудование для проведения работ; Органолептическое оценивание технического состояния транспортных средств (Т.С.) Применять законодательные акты в отношении модернизации Т.С. Разрабатывать технические задания на модернизацию Т.С. Подбирать инструмент и оборудование для проведения работ. Производить расчеты экономической</p> |

| | |
|--|--|
| | эффективности от внедрения мероприятий по модернизации Т.С. Пользоваться вычислительной техникой; Анализировать результаты модернизации на примере других предприятий (организаций). |
| ПК 6.3. Владеть методикой тюнинга автомобиля | Практический опыт: Производить технический тюнинг автомобилей Дизайн и дооборудование интерьера автомобиля Стайлинг автомобиля 40 автомобиля. Умения: Правильно выявить и эффективно искать информацию, необходимую для решения задачи; Определить необходимые ресурсы; Владеть актуальными методами работы; Оценивать результат и последствия своих действий. Проводить контроль технического состояния транспортного средства. Составить технологическую документацию на модернизацию и тюнинг транспортных средств. Определить взаимозаменяемость узлов и агрегатов транспортных средств. Производить сравнительную оценку технологического оборудования. Определять необходимый объем используемого материала Определить возможность изменения интерьера Определить качество используемого сырья Установить дополнительное оборудование Установить различные аудиосистемы Установить освещение Выполнить арматурные работы Графически изобразить требуемый результат. Определить необходимый объем используемого материала. Определить возможность изменения экстерьера. Определить качество используемого сырья Установить дополнительное оборудование. Устанавливать внешнее освещение. Графически изобразить требуемый результат. Наносить краску и пластидип. Наносить аэрографию. Изготовить карбоновые детали. |

1.2. Место ПМ в структуре программы ППСЗ

Программа практики является частью образовательной программы подготовки специалистов среднего звена по специальности 23.02.07 Техническое обслуживание и ремонт двигателей, систем и агрегатов автомобилей в части освоения основного вида профессиональной деятельности Техническое обслуживание и ремонт автомобильных двигателей.

Практика проводится, в соответствии с утвержденным учебным планом, после прохождения междисциплинарного курса: МДК.01.01. Устройство автомобилей; ПМ.04 Выполнение работ по одной или нескольким профессиям рабочих, должностям служащих (18511 Слесарь по ремонту автомобилей).

1.3. Место прохождения практики

Практика «Выполнение работ по одной или нескольким профессиям рабочих, должностям служащих (18511 Слесарь по ремонту автомобилей)» проходит в учебно-производственных мастерских техникума, где для этого оборудуются учебные места по устройству автомобилей.

1.4. Количество часов на освоение программы

Трудоемкость практики в рамках освоения профессионального модуля ПМ.04 Выполнение работ по одной или нескольким профессиям рабочих, должностям служащих (18511 Слесарь по ремонту автомобилей) составляет 72 часов (2 недели)/72*

Сроки прохождения практики определяется учебным планом по специальности 23.02.07 Техническое обслуживание и ремонт двигателей, систем и агрегатов автомобилей и календарным учебным графиком. Практика проводится на 3 курсе, в 5 семестре.

1.5. Форма промежуточной аттестации

Дифференцированный зачет

*В случае необходимости использования в учебном процессе частично/ исключительно дистанционных образовательных технологий - количество часов работы ППС с обучающимися в дистанционном формате с применением электронного обучения.

2. СТРУКТУРА И СОДЕРЖАНИЕ ПРАКТИКИ

| № п/п | Разделы (этапы) прохождения практики | Количество часов (недель) | Виды работ на практике | Формы текущего контроля |
|-------|--|---------------------------|--|--|
| 1 | Прохождение ТБ | 72/72* (2 недели) | -инструкция по ТБ | Дневник по практики Отчет по практики |
| 2 | Выдача задания на период практики | | - ознакомление студентов с задачами и содержанием практики на получение рабочей профессии | |
| 3 | Распределение студентов по участкам | | - разборка и сборка двигателя; - разборка и сборка коробки передач; - разборка и сборка заднего моста; - демонтаж, монтаж и балансировка колеса автомобиля. | |
| 4 | Выполнение работ по разборке и сборке узлов и агрегатов автомобиля | | - разборка и сборка двигателя ВАЗ-2106; - разборка и сборка двигателя ВАЗ-1118; - разборка и сборка коробки передач автомобиля ВАЗ-2106; - разборка и сборка коробки передач автомобиля ВАЗ-21093; - разборка и сборка заднего моста автомобиля ВАЗ-2107; - демонтаж и монтаж колеса автомобиля; - балансировка колеса автомобиля. | |
| 5 | Подготовка отчета по практике | | Выполнение задания, сбор информации, обработка материала | |

Тематическое содержание практики

| Наименование темы | Количество часов | Реализуемые компетенции | Практическое задание |
|---|------------------|-------------------------|-------------------------|
| Прохождение ТБ | 2 | ОК 1.- ОК 7.; ОК 9. | Инструкция по ТБ |
| Выдача задания на период практики | 2 | ОК 1.- ОК 7.; ОК 9. | Изучение задания |
| Изучение организации структуры участка | 2 | ОК 1.- ОК 7.; ОК 9. | Изучения рабочего места |
| Изучение прав и обязанностей мастера | 2 | ОК 1.- ОК 7.; ОК 9. | Изучения рабочего места |
| Изучение структуры техсектора участка | 2 | ОК 1.- ОК 7.; ОК 9. | Изучения рабочего места |
| Изучение прав и обязанностей техника | 2 | ОК 1.- ОК 7.; ОК 9. | Изучения рабочего места |
| Разборка и сборка двигателя ВАЗ-2106 | 2 | ОК 1.- ОК 7.; ОК 9. | Выполнения видов работ |
| Разборка и сборка двигателя ВАЗ-2106 | 2 | ОК 1.- ОК 7.; ОК 9. | Выполнения видов работ |
| Разборка и сборка двигателя ВАЗ-2106 | 2 | ОК 1.- ОК 7.; ОК 9. | Выполнения видов работ |
| Разборка и сборка двигателя ВАЗ-1118 | 4 | ОК 1.- ОК 7.; ОК 9. | Выполнения видов работ |
| Разборка и сборка двигателя ВАЗ-1118 | 4 | ОК 1.- ОК 7.; ОК 9. | Выполнения видов работ |
| Разборка и сборка двигателя ВАЗ-1118 | 4 | ОК 1.- ОК 7.; ОК 9. | Выполнения видов работ |
| Разборка и сборка коробки передач автомобиля ВАЗ-2106 | 4 | ОК 1.- ОК 7.; ОК 9. | Выполнения видов работ |
| Разборка и сборка коробки передач | 4 | ОК 1.- ОК 7.; ОК 9. | Выполнения видов работ |

| | | | |
|--|---|---------------------|------------------------|
| автомобиля ВАЗ-2106 | | | |
| Разборка и сборка коробки передач автомобиля ВАЗ-21093 | 4 | ОК 1.- ОК 7.; ОК 9. | Выполнения видов работ |
| Разборка и сборка коробки передач автомобиля ВАЗ-21093 | 4 | ОК 1.- ОК 7.; ОК 9. | Выполнения видов работ |
| Разборка и сборка заднего моста автомобиля ВАЗ-2107 | 4 | ОК 1.- ОК 7.; ОК 9. | Выполнения видов работ |
| Разборка и сборка заднего моста автомобиля ВАЗ-2107 | 4 | ОК 1.- ОК 7.; ОК 9. | Выполнения видов работ |
| Демонтаж и монтаж колеса автомобиля | 4 | ОК 1.- ОК 7.; ОК 9. | Выполнения видов работ |
| Демонтаж и монтаж колеса автомобиля | 4 | ОК 1.- ОК 7.; ОК 9. | Выполнения видов работ |
| Балансировка колеса автомобиля | 4 | ОК 1.- ОК 7.; ОК 9. | Выполнения видов работ |
| Балансировка колеса автомобиля | 2 | ОК 1.- ОК 7.; ОК 9. | Выполнения видов работ |
| Порядок оформления отчета. | 2 | ОК 1.- ОК 7.; ОК 9. | Сбор информации |
| Сдача отчетов | 2 | ОК 1.- ОК 7.; ОК 9. | Отчет |

3. УСЛОВИЯ РЕАЛИЗАЦИИ ПРАКТИКИ

3.1. Требования к материально-техническому обеспечению

Реализация программы учебной практики требует наличия:

Аудиторий:

Аудитория -48. Кабинет устройства автомобилей, кабинет технического обслуживания и ремонта электрооборудования для проведения практических занятий, дисциплинарной, междисциплинарной и модульной подготовки.

Аудитория укомплектована ученической мебелью и доской. Комплект мультимедийного оборудования: ноутбук, проектор, экран. Стенды: «Тормозная система грузового автомобиля с пневматическим приводом», «Тормозная система легкового автомобиля с гидравлическим приводом», «Главная передача автомобиля», «Общая схема двигателя с микропроцессорным управлением топливоподачей», «Система зажигания», «Общее устройство легкового автомобиля». Разрезной агрегат «Двигатель ЗМЗ-53». Разрезные агрегаты «Коробка переключения передач автомобиля ЗИЛ-130», «Коробка переключения передач автомобиля ГАЗ-53», «Механизм управления автоматической КПП», «Гидромеханическая КПП», «Межосевой дифференциал автомобиля КАМАЗ», «Межколёсный дифференциал автомобиля КАМАЗ». Агрегаты автомобиля: силовая установка переднеприводного легкового автомобиля, комбинированный мост автомобиля, задний мост легкового автомобиля, передний мост автомобиля, передний мост легкового автомобиля с независимой подвеской, коробка передач полноприводного автомобиля, сцепление грузового автомобиля с периферийными пружинами. Микрометр. Электродрель. Задний мост ГАЗ 369. Комплект для проверки и очистки свечей. Раздаточная коробка. Мультимедийное оборудование: компьютер, экран, проектор. Ноутбук, принтер.

Аудитория -4/105. Лаборатория диагностики, ремонта, эксплуатации и испытаний электронных систем, узлов, агрегатов автомобилей и тракторов, мастерская технического обслуживания и ремонта автомобилей для проведения практических и лабораторных занятий, текущего контроля и промежуточной аттестации, групповых и индивидуальных консультаций.

4-х стоечный подъемник, 2-х стоечный подъемник, шиномонтажный комплекс, комплекс

уборочно-моечного оборудования, комплект оборудования для проведения техобслуживания автомобиля, диагностический комплекс Bosch FSA-740, весы автомобильные, комплект плакатов по устройству электрооборудования Bosch, слесарный инструмент, столы лабораторные (3шт).

Аудитория -24. Библиотека, читальный зал с зоной для самостоятельной работы.

Аудитория укомплектована ученической мебелью. Компьютеры (3 шт) с доступом в Интернет, ЭИОС, ЭБС. Принтер.

- ООО «Авторай»; ООО «Мотом»; ООО «Тойота-Центр»; ООО «УАЗ».

3.2. Учебно-методическое и информационное обеспечение

Перечень рекомендуемых учебных изданий:

- Основные источники:

1. Виноградов, В. М. Устройство, техническое обслуживание и ремонт автомобилей : учебное пособие / В.М. Виноградов. — Москва : КУРС : ИНФРА-М, 2024. — 376 с. — (Среднее профессиональное образование). - ISBN 978-5-906923-31-8. - Текст : электронный. - URL: <https://znanium.ru/catalog/product/2116767>

2. Епифанов, Л. И. Техническое обслуживание и ремонт автомобилей : учебное пособие / Л.И. Епифанов, Е.А. Епифанова. — 2-е изд., перераб. и доп. — Москва : ФОРУМ : ИНФРА-М, 2023. — 349 с. — (Среднее профессиональное образование). - ISBN 978-5-8199-0704-7. - Текст : электронный. - URL: <https://znanium.ru/catalog/product/2012654>

3. Передерий, В. П. Устройство автомобиля : учебное пособие / В.П. Передерий. — Москва : ИНФРА-М, 2024. — 286 с. — (Среднее профессиональное образование). - ISBN 978-5-16-020051-4. - Текст : электронный. - URL: <https://znanium.ru/catalog/product/2140269>.

- Дополнительные источники:

1. Стуканов, В. А. Устройство автомобилей. Сборник тестовых заданий : учебное пособие / В.А. Стуканов. — Москва : ФОРУМ : ИНФРА-М, 2024. — 192 с. — (Среднее профессиональное образование). - ISBN 978-5-8199-0931-7. - Текст : электронный. - URL: <https://znanium.ru/catalog/product/2126603>

2. Туревский, И. С. Техническое обслуживание автомобилей : учебное пособие : в 2 кн. Книга 1. Техническое обслуживание и текущий ремонт автомобилей / И. С. Туревский. — Москва : ФОРУМ : ИНФРА-М, 2023. — 432 с. — (Среднее профессиональное образование). - ISBN 978-5-8199-0690-3. - Текст : электронный. - URL: <https://znanium.com/catalog/product/1971871>

- Периодические издания:

1. Вестник НЦБЖД [Электронный ресурс] / Научный центр безопасности жизнедеятельности. - Казань, 2009-2024. - Издаётся с 2009 г.; Выходит 4 раза в год. - URL : <https://elibrary.ru/contents.asp?id=37197029>.

2. Автомобиль. Дорога. Инфраструктура [Электронный ресурс] / Московский автомобильно-дорожный государственный технический университет (МАДИ). - Москва, 2022-2024. - Издаётся с 2014 г.; Выходит 4 раза в год. - URL : <https://elibrary.ru/contents.asp?id=37260272>.


3. Машиностроение и компьютерные технологии / Национальный Электронно-Информационный Консорциум . - Москва, 2019-2024. - Выходит 12 раз в год. - Издаётся с 2003 г. - Предыдущее загл.: Наука и образование: научное издание МГТУ им. Н.Э. Баумана (до 2017 года). - URL : <https://elibrary.ru/contents.asp?id=39192514>.

- Учебно-методические:

1. Котков М.А. ПМ 01 Техническое обслуживание и ремонт автотранспортных средств МДК 01.01 Устройство автомобилей, МДК 01.02 Автомобильные эксплуатационные материалы МДК 01.03 Технологические процессы технического обслуживания и ремонта автомобилей, МДК 01.04 Техническое обслуживание и ремонт автомобильных двигателей МДК 01.05 Техническое обслуживание и ремонт электрооборудования и электронных систем автомобилей, МДК 01.06 Техническое обслуживание и ремонт шасси автомобилей

МДК 01.07 Ремонт кузовов автомобилей : методические рекомендации по выполнению практических работ по учебной практике для обучающихся специальности 23.02.07 Техническое обслуживание и ремонт двигателей, систем и агрегатов автомобилей / М. А. Котков ; УлГУ, Автомех. техникум. - 2023. - Неопубликованный ресурс. - URL: <http://lib.ulsu.ru/MegaPro/Download/MObject/15281>

2. Крамаренко А.В. Методические рекомендации по организации и проведению учебной практики обучающихся специальности 23.02.07 Техническое обслуживание и ремонт двигателей, систем и агрегатов автомобилей. - 2022. - 36 с. - Неопубликованный ресурс. - URL: <http://lib.ulsu.ru/MegaPro/Download/MObject/13534>

| | | | | | | |
|---|---|---------------|---|---|---|------------|
| Специалист ведущий | / | Шевякова И.Н. | / |  | / | 27.05.2024 |
| Должность сотрудника научной библиотеки | | ФИО | | подпись | | дата |

Профессиональные базы данных, информационно-справочные системы

1. Электронно-библиотечные системы:

1.1. Цифровой образовательный ресурс IPRsmart : электронно-библиотечная система : сайт / ООО Компания «Ай Пи Ар Медиа». - Саратов, [2024]. – URL: <http://www.iprbookshop.ru>. – Режим доступа: для зарегистрир. пользователей. - Текст : электронный.

1.2. Образовательная платформа ЮРАЙТ : образовательный ресурс, электронная библиотека : сайт / ООО Электронное издательство «ЮРАЙТ». – Москва, [2024]. - URL: <https://urait.ru> . – Режим доступа: для зарегистрир. пользователей. - Текст : электронный.

1.3. База данных «Электронная библиотека технического ВУЗа (ЭБС «Консультант студента») : электронно-библиотечная система : сайт / ООО «Политехресурс». – Москва, [2024]. – URL: <https://www.studentlibrary.ru/cgi-bin/mb4x>. – Режим доступа: для зарегистрир. пользователей. – Текст : электронный.

1.4. Консультант врача. Электронная медицинская библиотека : база данных : сайт / ООО «Высшая школа организации и управления здравоохранением-Комплексный медицинский консалтинг». – Москва, [2024]. – URL: <https://www.rosmedlib.ru>. – Режим доступа: для зарегистрир. пользователей. – Текст : электронный.

1.5. Большая медицинская библиотека : электронно-библиотечная система : сайт / ООО «Букап». – Томск, [2024]. – URL: <https://www.books-up.ru/ru/library/> . – Режим доступа: для зарегистрир. пользователей. – Текст : электронный.

1.6. ЭБС Лань : электронно-библиотечная система : сайт / ООО ЭБС «Лань». – Санкт-Петербург, [2024]. – URL: <https://e.lanbook.com>. – Режим доступа: для зарегистрир. пользователей. – Текст : электронный.

1.7. ЭБС **Znanium.com** : электронно-библиотечная система : сайт / ООО «Знаниум». - Москва, [2024]. - URL: <http://znanium.com> . – Режим доступа : для зарегистрир. пользователей. - Текст : электронный.

2. КонсультантПлюс [Электронный ресурс]: справочная правовая система. / ООО «Консультант Плюс» - Электрон. дан. - Москва : КонсультантПлюс, [2024].

3. eLIBRARY.RU: научная электронная библиотека : сайт / ООО «Научная Электронная Библиотека». – Москва, [2024]. – URL: <http://elibrary.ru>. – Режим доступа : для авториз. пользователей. – Текст : электронный

4. Федеральная государственная информационная система «Национальная электронная библиотека» : электронная библиотека : сайт / ФГБУ РГБ. – Москва, [2024]. – URL: <https://нэб.рф>. – Режим доступа : для пользователей научной библиотеки. – Текст : электронный.


5. Российское образование : федеральный портал / учредитель ФГАУ «ФИЦТО». – URL: <http://www.edu.ru>. – Текст : электронный.

6. Электронная библиотечная система УлГУ : модуль «Электронная библиотека»

Согласовано:

Инженер ведущий /
Должность сотрудника УИТТ

Щуренко Ю.В. /
ФИО



подпись

/27.05.2024
дата

3.3. Общие требования к организации и проведению практики

Практика может проводиться в учебно-производственных мастерских или на автотранспортных предприятиях города любой формы собственности, на основе общих или индивидуальных договоров, заключаемых между организацией и учебным заведением. Студенты образовательных учреждений среднего профессионального образования при прохождении практики в учебных мастерских, на предприятиях, в учреждениях, организациях обязаны:

- полностью выполнять задания, предусмотренные программой практики;
- подчиняться действующим в учебных мастерских, на предприятиях, в учреждениях, организациях правилам внутреннего трудового распорядка; изучать и строго соблюдать правила и нормы охраны труда, пожарной безопасности и производственной санитарии;
- нести ответственность за выполненную работу и ее результаты.

С момента зачисления студентов в период практики в качестве практикантов на рабочие места на них распространяются правила охраны труда и правила внутреннего распорядка, действующие на данном предприятии, в учреждении, организации. На студентов, распространяется трудовое законодательство, и они подлежат государственному социальному страхованию наравне со всеми работниками.

Контроль за ходом практики осуществляется заместителем директора учебного заведения, руководителями практики, а непосредственно на рабочем месте - квалификационными специалистами, которым поручается проведение практики студентов.

3.4. Требования к кадровому обеспечению

Требования к квалификации педагогических кадров, осуществляющих руководство практикой

Инженерно-педагогический состав: педагогические кадры имеющие высшее образование, соответствующее профилю преподаваемой дисциплины (модуля). Опыт деятельности в организациях соответствующей профессиональной сферы является обязательным для преподавателей, отвечающих за освоение обучающимся профессионального учебного цикла. Преподаватели получают дополнительное профессиональное образование по программам повышения квалификации, в том числе в форме стажировки в профильных организациях не реже 1 раза в 3 года.

Мастера: наличие 5–6 квалификационного разряда с обязательной стажировкой в профильных организациях не реже 1-го раза в 3 года. Имеющие высшее и среднее специальное образование, соответствующее профилю программ практик.

3.5. Специальные условия для обучающихся с ОВЗ и инвалидов

Обучающиеся с ОВЗ и инвалиды проходят практику совместно с другими обучающимися (в учебной группе) или индивидуально (по личному заявлению обучающегося).

Определение мест прохождения практики для обучающихся с ОВЗ и инвалидов осуществляется с учетом состояния здоровья и требований к их доступности для данной категории обучающихся. При определении мест и условий (с учётом нозологической группы и группы инвалидности обучающегося) прохождения учебной и производственной практик для данной категории лиц учитываются индивидуальные особенности обучающихся, а также рекомендации медико-социальной экспертизы, отраженные в индивидуальной программе реабилитации, относительно рекомендованных

условий и видов труда.

При определении места практики для обучающихся с ОВЗ и инвалидов особое внимание уделяется безопасности труда и оснащению (оборудованию) рабочего места. Рабочие места на практику предоставляются профильной организацией в соответствии со следующими требованиями:

- для обучающихся с ОВЗ и инвалидов по зрению – слабовидящих: оснащение специального рабочего места общим и местным освещением, обеспечивающим беспрепятственное нахождение указанным лицом своего рабочего места и выполнение индивидуального задания; наличие видеоувеличителей, луп;

- для обучающихся с ОВЗ и инвалидов по зрению – слепых: оснащение специального рабочего места тифлотехническими ориентирами и устройствами, с возможностью использования крупного рельефно-контрастного шрифта и шрифта Брайля, акустическими навигационными средствами, обеспечивающими беспрепятственное нахождение указанным лицом своего рабочего места и выполнение индивидуального задания;

- для обучающихся с ОВЗ и инвалидов по слуху – слабослышащих: оснащение (оборудование) специального рабочего места звукоусиливающей аппаратурой, телефонами для слабослышащих;

- для обучающихся с ОВЗ и инвалидов по слуху – глухих: оснащение специального рабочего места визуальными индикаторами, преобразующими звуковые сигналы в световые, речевые сигналы в текстовую бегущую строку, для беспрепятственного нахождения указанным лицом своего рабочего места и выполнения индивидуального задания;

- для обучающихся с ОВЗ и инвалидов с нарушением функций опорно-двигательного аппарата: оборудование, обеспечивающее реализацию эргономических принципов (максимально удобное для инвалида расположение элементов, составляющих рабочее место); механизмы и устройства, позволяющие изменять высоту и наклон рабочей поверхности, положение сиденья рабочего стула по высоте и наклону, угол наклона спинки рабочего стула; оснащение специальным сиденьем, обеспечивающим компенсацию усилия при вставании, специальными приспособлениями для управления и обслуживания этого оборудования.

Условия организации и прохождения практики, подготовки отчетных материалов, проведения текущего контроля и промежуточной аттестации по практике обеспечиваются в соответствии со следующими требованиями:

- Объем, темп, формы выполнения индивидуального задания на период практики устанавливаются индивидуально для каждого обучающегося указанных категорий. В зависимости от нозологии максимально снижаются противопоказанные (зрительные, звуковые, мышечные и др.) нагрузки.

- Учебные и учебно-методические материалы по практике представляются в различных формах так, чтобы обучающиеся с ОВЗ и инвалиды с нарушениями слуха получали информацию визуально (документация по практике печатается увеличенным шрифтом; предоставляются видеоматериалы и наглядные материалы по содержанию практики), с нарушениями зрения – аудиально (например, с использованием программ-синтезаторов речи) или с помощью тифлоинформационных устройств.

- Форма проведения текущего контроля успеваемости и промежуточной аттестации для обучающихся с ОВЗ и инвалидов устанавливается с учетом индивидуальных психофизических особенностей (устно, письменно, при помощи компьютера, в форме тестирования и т.п.). При необходимости обучающемуся предоставляется дополнительное время для подготовки ответа и (или) защиты отчета.

- В случае необходимости использования в учебном процессе частично/исключительно дистанционных образовательных технологий, организация работы ППС с обучающимися с ОВЗ и инвалидами по всем видам практик предусматривается в электронной информационно-образовательной среде с учётом их

индивидуальных психофизических особенностей.

4. КОНТРОЛЬ И ОЦЕНКА РЕЗУЛЬТАТОВ ПРАКТИКИ

В период прохождения практики обучающиеся ведут документацию:

1 Дневник практики

2 Отчет по практике

Контроль и оценка результатов прохождения практики осуществляется руководителем практики от образовательной организации в процессе выполнения обучающимися практических заданий, проектов, также выполнения индивидуальных заданий, исследований, используя ФОС по практике.

| Результаты (освоенные компетенции, практический опыт) | Основные показатели оценки результата | Формы, методы контроля и оценки результатов обучения |
|---|--|--|
| ОК 1. Выбирать способы решения задач профессиональной деятельности, применительно к различным контекстам | – демонстрация интереса к будущей профессии | Интерпретация результатов наблюдений за деятельностью обучающегося в процессе освоения видов профессиональной деятельности |
| ОК 2. Осуществлять поиск, анализ и интерпретацию информации, необходимой для выполнения задач профессиональной деятельности | – выбор и применение методов и способов решения профессиональных задач в области разработки технологических процессов ремонта автомобилей; – оценка эффективности и качества выполнения | |
| ОК 3. Планировать и реализовывать собственное профессиональное и личностное развитие | – решение стандартных и нестандартных профессиональных задач в области разработки технологических процессов ремонта автомобилей. | |
| ОК 4. Работать в коллективе и команде, эффективно взаимодействовать с коллегами, руководством, клиентами | – эффективный поиск необходимой информации; – использование различных источников, включая электронные | |
| ОК 5. Осуществлять устную и письменную коммуникацию на государственном языке с учетом особенностей социального и культурного контекста | – взаимодействие с обучающимися, преподавателями и мастерами в ходе обучения | |
| ОК 6. Проявлять гражданско-патриотическую позицию, демонстрировать осознанное поведение на основе традиционных общечеловеческих ценностей | – самоанализ и коррекция результатов собственной работы | |
| ОК 7. Содействовать сохранению окружающей среды, ресурсосбережению, эффективно действовать в чрезвычайных ситуациях | – анализ инноваций в области разработки технологических процессов ремонта автомобилей. | |

| | | |
|---|--|---|
| <p>ОК 9. Использовать информационные технологии в профессиональной деятельности</p> | <p>– эффективность использования информационнокоммуникационных технологий в профессиональной деятельности согласно формируемым умениям и получаемому практическому опыту.</p> | |
| <p>ПК 1.1. Осуществлять диагностику систем, узлов и механизмов автомобильных двигателей</p> | <p>Принимать автомобиль на диагностику, проводить беседу с заказчиком для выявления его жалоб на работу автомобиля, проводить внешний осмотр автомобиля, составлять необходимую документацию. Выявлять по внешним признакам отклонения от нормального технического состояния двигателя, делать на их основе прогноз возможных неисправностей. Выбирать методы диагностики, выбирать необходимое диагностическое оборудование и инструмент, подключать и использовать диагностическое оборудование, выбирать и использовать программы диагностики, проводить диагностику двигателей с соблюдением безопасных условий труда в профессиональной деятельности. Проведения инструментальной диагностики автомобильных двигателей с соблюдение безопасных приемов труда, использованием оборудования и контрольно-измерительных инструментов с использованием технологической документации на диагностику двигателей и соблюдением регламенты диагностических работ, рекомендованных автопроизводителями. Читать и интерпретировать данные, полученные в ходе диагностики и определять по результатам диагностических процедур неисправности механизмов и систем автомобильных двигателей, оценивать остаточный ресурс наиболее изнашиваемых деталей, принимать решения о необходимости ремонта и способах устранения выявленных неисправностей.</p> | <p>Экспертное наблюдение при выполнении лабораторной работы, решении ситуационных задач</p> |

| | | |
|--|---|---|
| | <p>Составлять отчетную документацию с применением информационно-коммуникационных технологий при составлении отчетной документации по диагностике двигателей. Заполнять форму диагностической карты автомобиля. Формулировать заключение о техническом состоянии автомобиля.</p> | |
| <p>ПК 1.2. Осуществлять техническое обслуживание автомобильных двигателей согласно технологической документации.</p> | <p>Принимать заказ на техническое обслуживание автомобиля, проводить его внешний осмотр, составлять необходимую приемочную документацию. Определять перечень регламентных работ по техническому обслуживанию двигателя. Выбирать необходимое оборудование для проведения работ по техническому обслуживанию автомобилей, определять исправность и функциональность инструментов, оборудования; определять тип и количество необходимых эксплуатационных материалов для технического обслуживания двигателя в соответствии с технической документацией подбирать материалы требуемого качества в соответствии с технической документацией. Выполнять регламентные работы по разным видам технического обслуживания в соответствии с регламентом автопроизводителя: замена технических жидкостей, замена деталей и расходных материалов, проведение необходимых регулировок и др. Использовать эксплуатационные материалы в профессиональной деятельности. Определять основные свойства материалов по маркам. Выбирать материалы на основе анализа их свойств, для конкретного применения. Составлять отчетную документацию по проведению технического обслуживания автомобилей с применением информационно-коммуникационных технологий. Заполнять форму наряда на проведение технического обслуживания автомобиля. Заполнять сервисную книжку. Отчитываться перед заказчиком о</p> | <p>Экспертное наблюдение (Лабораторная работа, ситуационная задача)</p> |

| | | |
|---|--|---|
| | <p>выполненной работе.</p> | |
| <p>ПК 1.3. Проводить ремонт различных типов двигателей в соответствии с технологической документацией</p> | <p>Оформлять учетную документацию. Использовать уборочно-моечное и технологическое оборудование Снимать и устанавливать двигатель на автомобиль, разбирать и собирать двигатель. Использовать специальный инструмент и оборудование при разборочно-сборочных работах. Работать с каталогами деталей. Выполнять метрологическую поверку средств измерений. Производить замеры деталей и параметров двигателя контрольно-измерительными приборами и инструментами. Выбирать и пользоваться инструментами и приспособлениями для слесарных работ. Снимать и устанавливать узлы и детали механизмов и систем двигателя. Определять неисправности и объем работ по их устранению. Определять способы и средства ремонта. Выбирать и использовать специальный инструмент, приборы и оборудование. Определять основные свойства материалов по маркам. Выбирать материалы на основе анализа их свойств для конкретного применения. Соблюдать безопасные условия труда в профессиональной деятельности.</p> | <p>Экспертное наблюдение (Лабораторная работа, ситуационная задача)</p> |

| | | |
|--|--|--|
| <p>ПК 2.1. Осуществлять диагностику электрооборудования и электронных систем автомобилей.</p> | <p>Выявлять по внешним признакам отклонения от нормального технического состояния приборов электрооборудования автомобилей и делать прогноз возможных неисправностей. Демонстрировать приемы проведения инструментальной и компьютерной диагностики технического состояния электрических и электронных систем автомобилей: - Выбирать методы диагностики, выбирать необходимое диагностическое оборудование и инструмент, подключать диагностическое оборудование для определения технического состояния электрических и электронных систем автомобилей, проводить инструментальную диагностику технического состояния электрических и электронных систем автомобилей. - Измерять параметры электрических цепей электрооборудования автомобилей с соблюдением правил эксплуатации электроизмерительных приборов и правил безопасности труда - Читать и интерпретировать данные, полученные в ходе диагностики, делать выводы, определять по результатам диагностических процедур неисправности электрических и электронных систем автомобилей.</p> | <p>Экспертное наблюдение (Лабораторная работа)</p> |
| <p>ПК 2.3. Проводить ремонт электрооборудования и электронных систем автомобилей в соответствии с технологической документацией.</p> | <p>Пользоваться измерительными приборами. Снимать и устанавливать узлы и элементы электрооборудования, электрических и электронных систем автомобиля. Использовать специальный инструмент и оборудование при разборочно-сборочных работах. Работать с каталогом деталей. Соблюдать меры безопасности при работе с электрооборудованием и электрическими инструментами. Выполнять метрологическую поверку средств измерений. Производить проверку исправности узлов и элементов электрических и электронных систем контрольно-измерительными приборами и инструментами. Выбирать и пользоваться приборами и инструментами для контроля исправности узлов и элементов электрических и электронных систем.</p> | <p>Экспертное наблюдение - Лабораторная работа</p> |

| | | |
|--|--|--|
| | <p>Разбирать и собирать основные узлы электрооборудования. Определять неисправности и объем работ по их устранению. Устранять выявленные неисправности. Определять способы и средства ремонта. Выбирать и использовать специальный инструмент, приборы и оборудование. Регулировать параметры электрических и электронных систем и их узлов в соответствии с технологической документацией. Проводить проверку работы электрооборудования, электрических и электронных систем</p> | |
| <p>ПК 3.1. Осуществлять диагностику трансмиссии, ходовой части и органов управления автомобилей.</p> | <p>Безопасно пользоваться диагностическим оборудованием и приборами; определять исправность и функциональность диагностического оборудования и приборов; Пользоваться диагностическими картами, уметь их заполнять. Выявлять по внешним признакам отклонения от нормального технического состояния автомобильных трансмиссий, делать на их основе прогноз возможных неисправностей. Выбирать методы диагностики, выбирать необходимое диагностическое оборудование и инструмент, подключать и использовать диагностическое оборудование, выбирать и использовать программы диагностики, проводить диагностику агрегатов трансмиссии. Соблюдать безопасные условия труда в профессиональной деятельности. Выявлять по внешним признакам отклонения от нормального технического состояния ходовой части и механизмов управления автомобилей, делать на их основе прогноз возможных неисправностей. Выбирать методы диагностики, выбирать необходимое диагностическое оборудование и инструмент, подключать и использовать диагностическое оборудование, выбирать и использовать программы диагностики, проводить инструментальную диагностику ходовой части и механизмов управления автомобилей.</p> | <p>Экспертное наблюдение - Лабораторная работ</p> |

| | | |
|--|---|---|
| | <p>Соблюдать безопасные условия труда в профессиональной деятельности.</p> <p>Читать и интерпретировать данные, полученные в ходе диагностики.</p> <p>Определять по результатам диагностических процедур неисправности ходовой части и механизмов управления автомобилей</p> | |
| <p>ПК 3.3. Проводить ремонт трансмиссии, ходовой части и органов управления автомобилей в соответствии с технологической документацией</p> | <p>Оформлять учетную документацию.</p> <p>Использовать уборочно-моечное оборудование и технологическое оборудование Снимать и устанавливать узлы и механизмы автомобильных трансмиссий, ходовой части и органов управления. Использовать специальный инструмент и оборудование при разборочно-сборочных работах. Работать с каталогами деталей.</p> <p>Соблюдать безопасные условия труда в профессиональной деятельности.</p> <p>Выполнять метрологическую поверку средств измерений.</p> <p>Производить замеры износов деталей трансмиссий, ходовой части и органов управления контрольно-измерительными приборами и инструментами.</p> <p>Выбирать и пользоваться инструментами и приспособлениями для слесарных работ. Разбирать и собирать элементы, механизмы и узлы трансмиссий, ходовой части и органов управления автомобилей.</p> <p>Определять неисправности и объем работ по их устранению.</p> <p>Определять способы и средства ремонта.</p> <p>Выбирать и использовать специальный инструмент, приборы и оборудование.</p> <p>Регулировать механизмы трансмиссий в соответствии с технологической документацией.</p> <p>Регулировать параметры установки деталей ходовой части и систем управления автомобилей в соответствии с технологической документацией Проводить проверку работы элементов автомобильных трансмиссий, ходовой части и органов управления автомобилей</p> | <p>Экспертное наблюдение</p> <p>Лабораторная работа</p> |

| | | |
|--|---|---|
| | | |
| ПК 4.1. Выявлять дефекты автомобильных кузовов. | <p>Проводить демонтно-монтажные работы элементов кузова и других узлов автомобиля</p> <p>Пользоваться технической документацией Читать чертежи и схемы по устройству отдельных узлов и частей кузова</p> <p>Пользоваться подъемно-транспортным оборудованием</p> <p>Визуально и инструментально определять наличие повреждений и дефектов автомобильных кузовов</p> <p>Читать чертежи, эскизы и схемы с геометрическими параметрами автомобильных кузовов</p> <p>Пользоваться измерительным оборудованием, приспособлениями и инструментом</p> <p>Оценивать техническое состояния кузова</p> <p>Выбирать оптимальные методы и способы выполнения ремонтных работ по кузову</p> <p>Оформлять техническую и отчетную документацию</p> | <p>Экспертное наблюдение</p> <p>Лабораторная работа</p> |
| ПК 4.3. Проводить окраску автомобильных кузовов. | <p>Визуально определять исправность средств индивидуальной защиты;</p> <p>Безопасно пользоваться различными видами СИЗ;</p> <p>Выбирать СИЗ, согласно требованиям. при работе с различными материалами</p> <p>Оказывать первую медицинскую помощь при интоксикации лакокрасочными материалами</p> <p>Визуально выявлять наличие дефектов лакокрасочного покрытия и способы устранения их. Подбирать инструмент и материалы для ремонта</p> <p>Подбирать материалы для восстановления геометрической формы элементов кузова. Подбирать материалы для защиты элементов кузова от коррозии. Подбирать цвета ремонтных красок элементов кузова. Наносить различные виды лакокрасочных материалов.</p> <p>Подбирать абразивный материал на каждом этапе подготовки поверхности.</p> <p>Использовать механизированный инструмент при подготовке поверхностей. Восстанавливать первоначальную форму элементов кузовов</p> <p>Использовать краскопульты различных систем распыления. Наносить базовые</p> | <p>Экспертное наблюдение -</p> <p>Лабораторная работа</p> |

| | | |
|--|---|--|
| | <p>краски на элементы кузова. Наносить лаки на элементы кузовов. Окрашивать элементы деталей кузова в переход. Полировать элементы кузова. Оценивать качество окраски деталей.</p> | |
| <p>ПК 6.1. Определять необходимость модернизации автотранспортного средства.</p> | <p>Оценка технического состояния транспортных средств и возможности их модернизации. Работа с нормативной и законодательной базой при подготовке Т.С. к модернизации. Прогнозирование результатов от модернизации Т.С. Умения: Визуально и экспериментально определять техническое состояние узлов, агрегатов и механизмов транспортного средства; подбирать необходимый инструмент и оборудование для проведения работ; Органолептическое оценивание технического состояния транспортных средств (Т.С.) Применять законодательные акты в отношении модернизации Т.С. Разрабатывать технические задания на модернизацию Т.С. Подбирать инструмент и оборудование для проведения работ. Производить расчеты экономической эффективности от внедрения мероприятий по модернизации Т.С. Пользоваться вычислительной техникой; Анализировать результаты модернизации на примере других предприятий (организаций).</p> | <p>Экспертное наблюдение - Лабораторная работа</p> |
| <p>ПК 6.3. Владеть методикой тюнинга автомобиля</p> | <p>Производить технический тюнинг автомобилей Дизайн и дооборудование интерьера автомобиля Стайлинг автомобиля 40 автомобиля. Умения: Правильно выявить и эффективно искать информацию, необходимую для решения задачи; Определить необходимые ресурсы; Владеть актуальными методами работы; Оценивать результат и последствия своих действий. Проводить контроль технического состояния транспортного средства. Составить технологическую документацию на модернизацию и тюнинг транспортных средств. Определить взаимозаменяемость узлов и агрегатов транспортных средств. Производить сравнительную оценку технологического оборудования. Определять необходимый объем используемого материала</p> | <p>Экспертное наблюдение - Лабораторная работа</p> |

| | | |
|--|--|--|
| | <p>Определить возможность изменения интерьера. Определить качество используемого сырья. Установить дополнительное оборудование. Установить различные аудиосистемы. Установить освещение. Выполнить арматурные работы. Графически изобразить требуемый результат. Определить необходимый объем используемого материала. Определить возможность изменения экстерьера. Определить качество используемого сырья. Установить дополнительное оборудование. Устанавливать внешнее освещение. Графически изобразить требуемый результат. Наносить краску и пластидип. Наносить аэрографию. Изготовить карбоновые детали.</p> | |
|--|--|--|


Разработчик
Дата 23.05.2023



преподаватель М.А. Котков

ЛИСТ ИЗМЕНЕНИЙ
к рабочей программе «Учебная практика» специальности 23.02.07 Техническое обслуживание и ремонт двигателей, систем и агрегатов автомобилей

| № п/п | Содержание изменения или ссылка на прилагаемый текст изменения | ФИО председателя ПЦК/УМС, реализующий (его) дисциплину | Подпись |
|-------|--|--|---------|
| | | | |
| | | | |
| | | | |
| | | | |
| | | | |
| | | | |
| | | | |
| | | | |
| | | | |
| | | | |
| | | | |
| | | | |
| | | | |
| | | | |
| | | | |
| | | | |
| | | | |

| | | |
|--|-------|---|
| Министерство науки и высшего образования РФ Ульяновский государственный университет | Форма |  |
| Ф-Программа практики | | |

УТВЕРЖДЕНО
на заседании

Научно-педагогического совета
Автомеханический техникум
протокол № 9 от 29.05.2024

А.В. Юдин

«29» 05 2024



ПРОГРАММА ПРАКТИКИ

| | |
|-------------------------|--|
| Практика | Производственная практика (по профилю специальности) |
| Профессиональный модуль | ПМ.04 Выполнение работ по одной или нескольким профессиям рабочих, должностям служащих 18511 Слесарь по ремонту автомобилей |
| Учебное подразделение | Автомеханический техникум |
| Форма проведения | Концентрированная |
| Курс | 3 |

Специальность 23.02.07 Техническое обслуживание и ремонт двигателей, систем и агрегатов автомобилей

Форма обучения: очная, заочная

Дата введения в учебный процесс УлГУ: « 1 » сентября 2024 г.

Программа актуализирована на заседании ПЦК/УМС: протокол № _____ от _____ 20____

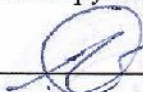
Программа актуализирована на заседании ПЦК/УМС: протокол № _____ от _____ 20____

Сведения о разработчиках:

| ФИО | Должность, ученая степень, звание |
|--------------------------|-----------------------------------|
| Котков Михаил Алексеевич | Преподаватель |


СОГЛАСОВАНО

Представитель работодателя
Инженер-конструктор 1к ООО «ЛиАЗ»


_____ А.П. Дремин
« 29 » мая 2024 г.

СОГЛАСОВАНО

Председатель ПЦК спецдисциплин
автомобильного направления


_____ М.А. Котков
« 27 » мая 2024 г.

1. ПАСПОРТ ПРОГРАММЫ ПРОФЕССИОНАЛЬНОГО МОДУЛЯ

1.1. Цель(и) и задачи, требования к результатам освоения (компетенции, практический опыт)

Цель(и)

- формирование у будущих специалистов практических навыков выполнения общеслесарных и разборочно-сборочных работ

Задачи

- усвоение практических основ общеслесарных работ, разборки и сборки узлов и агрегатов автомобиля

| Код и наименование реализуемой компетенции, практический опыт | Показатели освоения компетенции |
|---|--|
| ОК 1. Выбирать способы решения задач профессиональной деятельности, применительно к различным контекстам | Умения: распознавать задачу и/или проблему в профессиональном и/или социальном контексте; анализировать задачу и/или проблему и выделять её составные части; определять этапы решения задачи; выявлять и эффективно искать информацию, необходимую для решения задачи и/или проблемы; составить план действия; определить необходимые ресурсы; владеть актуальными методами работы в профессиональной и смежных сферах; реализовать составленный план; оценивать результат и последствия своих действий (самостоятельно или с помощью наставника) Знания: актуальный профессиональный и социальный контекст, в котором приходится работать и жить; основные источники информации и ресурсы для решения задач и проблем в профессиональном и/или социальном контексте; алгоритмы выполнения работ в профессиональной и смежных областях; методы работы в профессиональной и смежных сферах; структуру плана для решения задач; порядок оценки результатов решения задач профессиональной деятельности |
| ОК 2. Осуществлять поиск, анализ и интерпретацию информации, необходимой для выполнения задач профессиональной деятельности | Умения: определять задачи для поиска информации; определять необходимые источники информации; планировать процесс поиска; структурировать получаемую информацию; выделять наиболее значимое в перечне информации; оценивать практическую значимость результатов поиска; оформлять результаты поиска Знания: номенклатура информационных источников, применяемых в профессиональной деятельности; приемы структурирования информации; формат оформления результатов поиска информации |
| ОК 3. Планировать и реализовывать собственное профессиональное и личностное развитие | Умения: определять актуальность нормативно-правовой документации в профессиональной деятельности; применять современную научную профессиональную терминологию; определять и выстраивать траектории профессионального развития и самообразования Знания: содержание актуальной нормативно-правовой документации; современная научная и профессиональная терминология; возможные траектории профессионального развития и самообразования |
| ОК 4. Работать в коллективе и команде, эффективно взаимодействовать с коллегами, руководством, клиентами | Умения: организовывать работу коллектива и команды; взаимодействовать с коллегами, руководством, клиентами в ходе профессиональной деятельности Знания: психологические основы деятельности коллектива, психологические особенности личности; основы проектной деятельности |
| ОК 5. Осуществлять устную и письменную коммуникацию на государственном языке с учетом особенностей социального и культурного контекста | Умения: грамотно излагать свои мысли и оформлять документы по профессиональной тематике на государственном языке, проявлять толерантность в рабочем коллективе Знания: особенности социального и культурного контекста; правила оформления документов и построения устных сообщений |
| ОК 6. Проявлять гражданско-патриотическую позицию, демонстрировать осознанное поведение на основе традиционных общечеловеческих ценностей | Умения: описывать значимость своей профессии (специальности) Знания: сущность гражданско-патриотической позиции, общечеловеческих ценностей; значимость профессиональной деятельности по специальности |

| | |
|--|--|
| <p>ОК 7. Содействовать сохранению окружающей среды, ресурсосбережению, эффективно действовать в чрезвычайных ситуациях</p> | <p>Умения: соблюдать нормы экологической безопасности; определять направления ресурсосбережения в рамках профессиональной деятельности по специальности Знания: правила экологической безопасности при ведении профессиональной деятельности; основные ресурсы, задействованные в профессиональной деятельности; пути обеспечения ресурсосбережения</p> |
| <p>ОК 9. Использовать информационные технологии в профессиональной деятельности</p> | <p>Умения: применять средства информационных технологий для решения профессиональных задач; использовать современное программное обеспечение Знания: современные средства и устройства информатизации; порядок их применения и программное обеспечение в профессиональной деятельности</p> |
| <p>ПК 1.1 Осуществлять диагностику систем, узлов и механизмов автомобильных двигателей</p> | <p>Практический опыт: Приемка и подготовка автомобиля к диагностике Общая органолептическая диагностика автомобильных двигателей по внешним признакам Проведение инструментальной диагностики автомобильных двигателей Оценка результатов диагностики автомобильных двигателей Оформление диагностической карты автомобиля</p> <p>Умения: Принимать автомобиль на диагностику, проводить беседу с заказчиком для выявления его жалоб на работу автомобиля, проводить внешний осмотр автомобиля, составлять необходимую документацию; Выявлять по внешним признакам отклонения от нормального технического состояния двигателя, делать на их основе прогноз возможных неисправностей; Выбирать методы диагностики, выбирать необходимое диагностическое оборудование и инструмент, подключать и использовать диагностическое оборудование, выбирать и использовать программы диагностики, проводить диагностику двигателей. Соблюдать безопасные условия труда в профессиональной деятельности. Использовать технологическую документацию на диагностику двигателей, соблюдать регламенты диагностических работ, рекомендованные автопроизводителями. Читать и интерпретировать данные, полученные в ходе диагностики. Определять по результатам диагностических процедур неисправности механизмов и систем автомобильных двигателей, оценивать остаточный ресурс отдельных наиболее изнашиваемых деталей, принимать решения о необходимости ремонта и способах устранения выявленных неисправностей. Использовать технологическую документацию на диагностику двигателей, соблюдать регламенты диагностических работ, рекомендованные автопроизводителями. Читать и интерпретировать данные, полученные в ходе диагностики. Применять информационно-коммуникационные технологии при составлении отчетной документации по диагностике двигателей. Заполнять форму диагностической карты автомобиля. Формулировать заключение о техническом состоянии автомобиля</p> <p>Знания: Марки и модели автомобилей, их технические характеристики и особенности конструкции. Технические документы на приёмку автомобиля в технический сервис. Психологические основы общения с заказчиками. Устройство и принцип действия систем и механизмов двигателя, регулировки и технические параметры исправного состояния двигателей, основные внешние признаки неисправностей автомобильных двигателей различных типов. Устройство и принцип действия систем и механизмов двигателя, диагностируемые параметры работы двигателей, методы инструментальной диагностики двигателей, диагностическое оборудование для автомобильных двигателей, их возможности и технические характеристики, оборудование коммутации. Основные неисправности двигателей и способы их выявления при инструментальной диагностике. Знать правила техники безопасности и охраны труда в профессиональной деятельности. Основные неисправности автомобильных двигателей, их признаки, причины и способы устранения. Коды неисправностей, диаграммы работы электронного контроля работы автомобильных двигателей, предельные величины износов их деталей и сопряжений. Технические документы на приёмку автомобиля в технический сервис. Содержание диагностической карты автомобиля, технические термины, типовые неисправности. Информационные программы технической</p> |

| | |
|--|--|
| <p>ПК 1.2 Осуществлять техническое обслуживание автомобильных двигателей согласно технологической документации</p> | <p>документации по диагностике автомобилей</p> <p>Практический опыт: Приём автомобиля на техническое обслуживание. Определение перечней работ по техническому обслуживанию двигателей. Подбор оборудования, инструментов и расходных материалов. Выполнение регламентных работ по техническому обслуживанию автомобильных двигателей. Сдача автомобиля заказчику. Оформление технической документации</p> <p>Умения: Принимать заказ на техническое обслуживание автомобиля, проводить его внешний осмотр, составлять необходимую приемочную документацию. Определять перечень регламентных работ по техническому обслуживанию двигателя. Выбирать необходимое оборудование для проведения работ по техническому обслуживанию автомобилей, определять исправность и функциональность инструментов, оборудования;</p> <p>определять тип и количество необходимых эксплуатационных материалов для технического обслуживания двигателя в соответствии с технической документацией подбирать материалы требуемого качества в соответствии с технической документацией. Определять перечень регламентных работ по техническому обслуживанию двигателя. Выбирать необходимое оборудование для проведения работ по техническому обслуживанию автомобилей, определять исправность и функциональность инструментов, оборудования;</p> <p>определять тип и количество необходимых эксплуатационных материалов для технического обслуживания двигателя в соответствии с технической документацией подбирать материалы требуемого качества в соответствии с технической документацией. Применять информационно-коммуникационные технологии при составлении отчетной документации по проведению технического обслуживания автомобилей. Заполнять форму наряда на проведение технического обслуживания автомобиля. Заполнять сервисную книжку. Отчитываться перед заказчиком о выполненной работе</p> <p>Знания: Марки и модели автомобилей, их технические характеристики, особенности конструкции и технического обслуживания. Технические документы на приёмку автомобиля в технический сервис. Психологические основы общения с заказчиками. Перечни и технологии выполнения работ по техническому обслуживанию двигателей.</p> <p>Виды и назначение инструмента, приспособлений и материалов для обслуживания и двигателей.</p> <p>Требования охраны труда при работе с двигателями внутреннего сгорания. Устройство двигателей автомобилей, принцип действия его механизмов и систем, неисправности и способы их устранения, основные регулировки систем и механизмов двигателей и технологии их выполнения, свойства технических жидкостей.</p> <p>Перечни регламентных работ, порядок и технологии их проведения для разных видов технического обслуживания. Особенности регламентных работ для автомобилей различных марок. Основные свойства, классификацию, характеристики применяемых в профессиональной деятельности материалов. Физические и химические свойства горючих и смазочных материалов. Области применения материалов. Формы документации по проведению технического обслуживания автомобиля на предприятии технического сервиса, технические термины. Информационные программы технической документации по техническому обслуживанию автомобилей</p> |
| <p>ПК 1.3 Проводить ремонт различных типов двигателей в соответствии с технологической документацией</p> | <p>Практический опыт: Подготовка автомобиля к ремонту. Оформление первичной документации для ремонта. Демонтаж и монтаж двигателя автомобиля; разборка и сборка его механизмов и систем, замена его отдельных деталей. Проведение технических измерений соответствующим инструментом и приборами.</p> <p>Ремонт деталей систем и механизмов двигателя. Регулировка, испытание систем и механизмов двигателя после ремонта</p> <p>Умения: Оформлять учетную документацию.</p> <p>Использовать уборочно-моечное и технологическое оборудование. Снимать и устанавливать двигатель на автомобиль, разбирать и собирать двигатель.</p> <p>Использовать специальный инструмент и оборудование при разборочно-сборочных работах. Работать с каталогами деталей. Выполнять</p> |

| | |
|---|---|
| | <p>метрологическую поверку средств измерений. Производить замеры деталей и параметров двигателя контрольно-измерительными приборами и инструментами.</p> <p>Выбирать и пользоваться инструментами и приспособлениями для слесарных работ.</p> <p>Снимать и устанавливать узлы и детали механизмов и систем двигателя.</p> <p>Определять неисправности и объем работ по их устранению.</p> <p>Определять способы и средства ремонта.</p> <p>Выбирать и использовать специальный инструмент, приборы и оборудование.</p> <p>Определять основные свойства материалов по маркам.</p> <p>Выбирать материалы на основе анализа их свойств для конкретного применения.</p> <p>Соблюдать безопасные условия труда в профессиональной деятельности</p> <p>Знания: Устройство и конструктивные особенности ремонтируемых автомобильных двигателей. Назначение и взаимодействие узлов и систем двигателей. Знание форм и содержание учетной документации. Характеристики и правила эксплуатации вспомогательного оборудования. Технологические процессы демонтажа, монтажа, разборки и сборки двигателей, его механизмов и систем.</p> <p>Характеристики и порядок использования специального инструмента, приспособлений и оборудования. Назначение и структуру каталогов деталей. Средства метрологии, стандартизации и сертификации.</p> <p>Устройство и конструктивные особенности обслуживаемых двигателей.</p> <p>Технологические требования к контролю деталей и состоянию систем.</p> <p>Порядок работы и использования контрольно-измерительных приборов и инструментов. Основные неисправности двигателя, его систем и механизмов их причины и способы устранения.</p> <p>Способы и средства ремонта и восстановления деталей двигателя.</p> <p>Технологические процессы разборки-сборки узлов и систем автомобильных двигателей. Характеристики и порядок использования специального инструмента, приспособлений и оборудования. Технологии контроля технического состояния деталей.</p> <p>Основные свойства, классификацию, характеристики, применяемых в профессиональной деятельности материалов.</p> <p>Области применения материалов.</p> <p>Правила техники безопасности и охраны труда в профессиональной деятельности. Регулировать механизмы двигателя и системы в соответствии с технологической документацией. Проводить проверку работы двигателя. Технические условия на регулировку и испытания двигателя его систем и механизмов. Технологию выполнения регулировок двигателя. Оборудования и технологию испытания двигателей</p> |
| <p>ПК 2.1 Осуществлять диагностику электрооборудования и электронных систем автомобилей</p> | <p>Практический опыт: Диагностика технического состояния приборов электрооборудования автомобилей по внешним признакам. Проведение инструментальной и компьютерной диагностики технического состояния электрических и электронных систем автомобилей. Оценка результатов диагностики технического состояния электрических и электронных систем автомобилей</p> <p>Умения: Измерять параметры электрических цепей электрооборудования автомобилей.</p> <p>Выявлять по внешним признакам отклонения от нормального технического состояния приборов электрооборудования автомобилей и делать прогноз возможных неисправностей. Выбирать методы диагностики, выбирать необходимое диагностическое оборудование и инструмент, подключать диагностическое оборудование для определения технического состояния электрических и электронных систем автомобилей, проводить инструментальную диагностику технического состояния электрических и электронных систем автомобилей.</p> <p>Пользоваться измерительными приборами. Читать и интерпретировать данные, полученные в ходе диагностики, делать выводы, определять по результатам диагностических процедур неисправности электрических и электронных систем автомобилей</p> <p>Знания: Основные положения электротехники. Устройство и принцип действия электрических машин и электрического оборудования автомобилей.</p> <p>Устройство и конструктивные особенности элементов электрических и</p> |

| | |
|--|---|
| | <p>электронных систем автомобилей.</p> <p>Технические параметры исправного состояния приборов электрооборудования автомобилей, неисправности приборов и систем электрооборудования, их признаки и причины. Устройство и работа электрических и электронных систем автомобилей, номенклатура и порядок использования диагностического оборудования, технологии проведения диагностики технического состояния электрических и электронных систем автомобилей, основные неисправности электрооборудования, их причины и признаки.</p> <p>Меры безопасности при работе с электрооборудованием и электрическими инструментами. Неисправности электрических и электронных систем, их признаки и способы выявления по результатам органолептической и инструментальной диагностики, методики определения неисправностей на основе кодов неисправностей, диаграмм работы электронного контроля работы электрических и электронных систем автомобилей</p> |
| <p>ПК 2.3 Проводить ремонт электрооборудования и электронных систем автомобилей в соответствии с технологической документацией</p> | <p>Практический опыт: Подготовка автомобиля к ремонту. Оформление первичной документации для ремонта. Демонтаж и монтаж узлов и элементов электрических и электронных систем, автомобиля, их замена. Проверка состояния узлов и элементов электрических и электронных систем соответствующим инструментом и приборами. Ремонт узлов и элементов электрических и электронных систем</p> <p>Регулировка, испытание узлов и элементов электрических и электронных систем</p> <p>Умения: Пользоваться измерительными приборами. Снимать и устанавливать узлы и элементы электрооборудования, электрических и электронных систем автомобиля.</p> <p>Использовать специальный инструмент и оборудование при разборочно-сборочных работах. Работать с каталогом деталей.</p> <p>Соблюдать меры безопасности при работе с электрооборудованием и электрическими инструментами. Выполнять метрологическую поверку средств измерений. Производить проверку исправности узлов и элементов электрических и электронных систем контрольно-измерительными приборами и инструментами.</p> <p>Выбирать и пользоваться приборами и инструментами для контроля исправности узлов и элементов электрических и электронных систем. Разбирать и собирать основные узлы электрооборудования. Определять неисправности и объем работ по их устранению. Устранять выявленные неисправности.</p> <p>Определять способы и средства ремонта.</p> <p>Выбирать и использовать специальный инструмент, приборы и оборудование.</p> <p>Регулировать параметры электрических и электронных систем и их узлов в соответствии с технологической документацией.</p> <p>Проводить проверку работы электрооборудования, электрических и электронных систем</p> <p>Знания: Устройство и принцип действия электрических машин и электрооборудования автомобилей.</p> <p>Устройство и конструктивные особенности узлов и элементов электрических и электронных систем.</p> <p>Назначение и взаимодействие узлов и элементов электрических и электронных систем. Знание форм и содержание учетной документации. Характеристики и правила эксплуатации вспомогательного оборудования. Устройство, расположение, приборов электрооборудования, приборов электрических и электронных систем автомобиля. Технологические процессы разборки-сборки электрооборудования, узлов и элементов электрических и электронных систем.</p> <p>Характеристики и порядок использования специального инструмента, приспособлений и оборудования. Назначение и содержание каталогов деталей.</p> <p>Меры безопасности при работе с электрооборудованием и электрическими инструментами. Основные неисправности элементов и узлов электрических и электронных систем, причины и способы устранения.</p> <p>Средства метрологии, стандартизации и сертификации.</p> <p>Устройство и конструктивные особенности узлов и элементов электрических и электронных систем.</p> <p>Технологические требования для проверки исправности приборов и</p> |

| | |
|--|---|
| | <p>элементов электрических и электронных систем. Порядок работы и использования контрольно-измерительных приборов. Основные неисправности элементов и узлов электрических и электронных систем, причины и способы устранения.</p> <p>Способы ремонта узлов и элементов электрических и электронных систем. Технологические процессы разборки-сборки ремонтируемых узлов электрических и электронных систем. Характеристики и порядок использования специального инструмента, приборов и оборудования. Требования для проверки электрических и электронных систем и их узлов. Технические условия на регулировку и испытания узлов электрооборудования автомобиля. Технологию выполнения регулировок и проверки электрических и электронных систем</p> |
| <p>ПК 3.1 Осуществлять диагностику трансмиссии, ходовой части и органов управления автомобилей</p> | <p>Практический опыт: Подготовка средств диагностирования трансмиссии, ходовой части и органов управления автомобилей. Диагностика технического состояния автомобильных трансмиссий по внешним признакам. Проведение инструментальной диагностики технического состояния автомобильных трансмиссий. Диагностика технического состояния ходовой части и органов управления автомобилей по внешним признакам. Проведение инструментальной диагностики технического состояния ходовой части и органов управления автомобилей. Оценка результатов диагностики технического состояния трансмиссии, ходовой части и механизмов управления автомобилей</p> <p>Умения: Безопасно пользоваться диагностическим оборудованием и приборами; определять исправность и функциональность диагностического оборудования и приборов; Пользоваться диагностическими картами, уметь их заполнять. Выявлять по внешним признакам отклонения от нормального технического состояния автомобильных трансмиссий, делать на их основе прогноз возможных неисправностей. Выбирать методы диагностики, выбирать необходимое диагностическое оборудование и инструмент, подключать и использовать диагностическое оборудование, выбирать и использовать программы диагностики, проводить диагностику агрегатов трансмиссии. Соблюдать безопасные условия труда в профессиональной деятельности. Выявлять по внешним признакам отклонения от нормального технического состояния ходовой части и механизмов управления автомобилей, делать на их основе прогноз возможных неисправностей. Выбирать методы диагностики, выбирать необходимое диагностическое оборудование и инструмент, подключать и использовать диагностическое оборудование, выбирать и использовать программы диагностики, проводить инструментальную диагностику ходовой части и механизмов управления автомобилей.</p> <p>Соблюдать безопасные условия труда в профессиональной деятельности. Читать и интерпретировать данные, полученные в ходе диагностики. Определять по результатам диагностических процедур неисправности ходовой части и механизмов управления автомобилей</p> <p>Знания: Методы и технологии диагностирования трансмиссии, ходовой части и органов управления автомобилей; методы поиска необходимой информации для решения профессиональных задач</p> <p>Структура и содержание диагностических карт. Устройство, работу, регулировки, технические параметры исправного состояния автомобильных трансмиссий, неисправности агрегатов трансмиссии и их признаки. Устройство и принцип действия, диагностируемые параметры агрегатов трансмиссий, методы инструментальной диагностики трансмиссий, диагностическое оборудование, их возможности и технические характеристики, оборудование коммутации. Основные неисправности агрегатов трансмиссии и способы их выявления при инструментальной диагностике, порядок проведения и технологические требования к диагностике технического состояния автомобильных трансмиссий, допустимые величины проверяемых параметров.</p> <p>Знать правила техники безопасности и охраны труда в профессиональной деятельности. Устройство, работа, регулировки, технические параметры исправного состояния ходовой части и механизмов управления</p> |

| | |
|---|--|
| | <p>автомобилей, неисправности и их признаки. Устройство и принцип действия элементов ходовой части и органов управления автомобилей, диагностируемые параметры, методы инструментальной диагностики ходовой части и органов управления, диагностическое оборудование, их возможности и технические характеристики, оборудование коммутации. Основные неисправности ходовой части и органов управления, способы их выявления при инструментальной диагностике. Правила техники безопасности и охраны труда в профессиональной деятельности. Коды неисправностей, диаграммы работы ходовой части и механизмов управления автомобилей. Предельные величины износов и регулировок ходовой части и механизмов управления автомобилей</p> |
| <p>ПК 3.3 Проводить ремонт трансмиссии, ходовой части и органов управления автомобилей в соответствии с технологической документацией</p> | <p>Практический опыт: Подготовка автомобиля к ремонту. Оформление первичной документации для ремонта. Демонтаж, монтаж и замена узлов и механизмов автомобильных трансмиссий, ходовой части и органов управления автомобилей. Проведение технических измерений соответствующим инструментом и приборами. Ремонт механизмов, узлов и деталей автомобильных трансмиссий, ходовой части и органов управления автомобилей. Регулировка и испытание автомобильных трансмиссий, элементов ходовой части и органов управления после ремонта</p> <p>Умения: Оформлять учетную документацию. Использовать уборочно-моечное оборудование и технологическое оборудование. Снимать и устанавливать узлы и механизмы автомобильных трансмиссий, ходовой части и органов управления. Использовать специальный инструмент и оборудование при разборочно-сборочных работах. Работать с каталогами деталей. Соблюдать безопасные условия труда в профессиональной деятельности. Выполнять метрологическую поверку средств измерений. Производить замеры износов деталей трансмиссий, ходовой части и органов управления контрольно-измерительными приборами и инструментами. Выбирать и пользоваться инструментами и приспособлениями для слесарных работ. Разбирать и собирать элементы, механизмы и узлы трансмиссий, ходовой части и органов управления автомобилей. Определять неисправности и объем работ по их устранению. Определять способы и средства ремонта. Выбирать и использовать специальный инструмент, приборы и оборудование. Регулировать механизмы трансмиссий в соответствии с технологической документацией. Регулировать параметры установки деталей ходовой части и систем управления автомобилей в соответствии с технологической документацией. Проводить проверку работы элементов автомобильных трансмиссий, ходовой части и органов управления автомобилей</p> <p>Знания: Формы и содержание учетной документации. Характеристики и правила эксплуатации инструмента и оборудования. Технологические процессы демонтажа и монтажа элементов автомобильных трансмиссий, ходовой части и органов управления, их узлов и механизмов. Характеристики и порядок использования специального инструмента, приспособлений и оборудования. Назначение и структуру каталогов деталей. Правила техники безопасности и охраны труда в профессиональной деятельности. Средства метрологии, стандартизации и сертификации. Технологические требования к контролю деталей и проверке работоспособности узлов. Порядок работы и использования контрольно-измерительных приборов и инструментов. Устройство и принцип действия автомобильных трансмиссий, ходовой части и органов управления. Основные неисправности автомобильных трансмиссий, ходовой части и органов управления, причины и способы устранения неисправностей. Способы ремонта узлов и элементов автомобильных трансмиссий, ходовой части и органов управления. Технологические процессы разборки-сборки узлов и систем автомобильных трансмиссий, ходовой части и органов управления автомобилей. Характеристики и порядок использования специального инструмента, приспособлений и оборудования. Требования для контроля деталей. Технические условия на регулировку и испытания элементов автомобильных трансмиссий, ходовой части и органов управления. Оборудование и технологии регулировок и испытаний автомобильных</p> |

| | |
|--|--|
| | трансмиссий, элементов ходовой части и органов управления |
| ПК 4.1 Выявлять дефекты автомобильных кузовов | <p>Практический опыт: Подготовка автомобиля к проведению работ по контролю технических параметров кузова. Подбор и использование оборудования, приспособлений и инструментов для проверки технических параметров кузова. Выбор метода и способа ремонта кузова</p> <p>Умения: Проводить демонтно-монтажные работы элементов кузова и других узлов автомобиля.</p> <p>Пользоваться технической документацией.</p> <p>Читать чертежи и схемы по устройству отдельных узлов и частей кузова.</p> <p>Пользоваться подъемно-транспортным оборудованием. Визуально и инструментально определять наличие повреждений и дефектов автомобильных кузовов.</p> <p>Читать чертежи, эскизы и схемы с геометрическими параметрами автомобильных кузовов.</p> <p>Пользоваться измерительным оборудованием, приспособлениями и инструментом. Оценивать техническое состояние кузова.</p> <p>Выбирать оптимальные методы и способы выполнения ремонтных работ по кузову</p> <p>Оформлять техническую и отчетную документацию</p> <p>Знания: Требования правил техники безопасности при проведении демонтно-монтажных работ.</p> <p>Устройство кузова, агрегатов, систем и механизмов автомобиля.</p> <p>Виды и назначение слесарного инструмента и приспособлений.</p> <p>Правила чтения технической и конструкторско-технологической документации;</p> <p>Инструкции по эксплуатации подъемно-транспортного оборудования.</p> <p>Виды и назначение оборудования, приспособлений и инструментов для проверки геометрических параметров кузовов</p> <p>Правила пользования инструментом для проверки геометрических параметров кузовов</p> <p>Визуальные признаки наличия повреждения наружных и внутренних элементов кузовов</p> <p>Признаки наличия скрытых дефектов элементов кузова</p> <p>Виды чертежей и схем элементов кузовов</p> <p>Чтение чертежей и схем элементов кузовов</p> <p>Контрольные точки геометрии кузовов</p> <p>Возможность восстановления повреждённых элементов в соответствии с нормативными документами</p> <p>Способы и возможности восстановления геометрических параметров кузовов и их отдельных элементов</p> <p>Виды технической и отчетной документации</p> <p>Правила оформления технической и отчетной документации</p> |
| ПК 4.3 Проводить ремонт трансмиссии, ходовой части и органов управления автомобилей в соответствии с технологической документацией | <p>Практический опыт: Использование средств индивидуальной защиты при работе с лакокрасочными материалами</p> <p>Определение дефектов лакокрасочного покрытия</p> <p>Подбор лакокрасочных материалов для окраски кузова</p> <p>Подготовка поверхности кузова и отдельных элементов к окраске</p> <p>Окраска элементов кузовов</p> <p>Умения:</p> <p>Визуально определять исправность средств индивидуальной защиты;</p> <p>Безопасно пользоваться различными видами СИЗ;</p> <p>Выбирать СИЗ согласно, требованиям при работе с различными материалами.</p> <p>Оказывать первую медицинскую помощь при интоксикации лакокрасочными материалами Визуально выявлять наличие дефектов лакокрасочного покрытия</p> <p>Выбирать способ устранения дефектов лакокрасочного покрытия</p> <p>Подбирать инструмент и материалы для ремонта</p> <p>Подбирать материалы для восстановления геометрической формы элементов кузова</p> <p>Подбирать материалы для защиты элементов кузова от коррозии</p> <p>Подбирать цвета ремонтных красок элементов кузова</p> <p>Наносить различные виды лакокрасочных материалов</p> <p>Подбирать абразивный материал на каждом этапе подготовки поверхности</p> <p>Использовать механизированный инструмент при подготовке поверхностей</p> |

| | |
|--|--|
| | <p>Восстанавливать первоначальную форму элементов кузовов Использовать краскопульты различных систем распыления Наносить базовые краски на элементы кузова Наносить лаки на элементы кузова Окрашивать элементы деталей кузова в переход Полировать элементы кузова Оценивать качество окраски деталей Знания: Требования правил техники безопасности при работе с СИЗ различных видов Влияние различных лакокрасочных материалов на организм Правила оказания первой помощи при интоксикации веществами из лакокрасочных материалов Возможные виды дефектов лакокрасочного покрытия и их причины Способы устранения дефектов лакокрасочного покрытия Необходимый инструмент для устранения дефектов лакокрасочного покрытия Назначение, виды шпатлевок и их применение Назначение, виды грунтов и их применение Назначение, виды красок (баз) и их применение Назначение, виды лаков и их применение Назначение, виды полиролей и их применение Назначение, виды защитных материалов и их применение Технологию подбора цвета базовой краски элементов кузова Понятие абразивности материала Градации абразивных элементов Подбор абразивных материалов для обработки конкретных видов лакокрасочных материалов Назначение, устройство и работа шлифовальных машин Способы контроля качества подготовки поверхностей Виды, устройство и принцип работы краскопультов различных конструкций Технологию нанесения базовых красок Технологию нанесения лаков Технологию окраски элементов кузова методом перехода по базе и по лаку Применение полировальных паст Подготовка поверхности под полировку Технологию полировки лака на элементах кузова Критерии оценки качества окраски деталей</p> |
| <p>ПК 6.1. Определять необходимость модернизации автотранспортного средства.</p> | <p>Практический опыт: Оценка технического состояния транспортных средств и возможности их модернизации. Работа с нормативной и законодательной базой при подготовке Т.С. к модернизации. Прогнозирование результатов от модернизации Т.С. Умения: Визуально и экспериментально определять техническое состояние узлов, агрегатов и механизмов транспортного средства; подбирать необходимый инструмент и оборудование для проведения работ; Органолептическое оценивание технического состояния транспортных средств (Т.С.) Применять законодательные акты в отношении модернизации Т.С. Разрабатывать технические задания на модернизацию Т.С. Подбирать инструмент и оборудование для проведения работ. Производить расчеты экономической эффективности от внедрения мероприятий по модернизации Т.С. Пользоваться вычислительной техникой; Анализировать результаты модернизации на примере других предприятий (организаций).</p> |
| <p>ПК 6.3. Владеть методикой тюнинга автомобиля</p> | <p>Практический опыт: Производить технический тюнинг автомобилей Дизайн и дооборудование интерьера автомобиля Стайлинг автомобиля 40 автомобиля. Умения: Правильно выявить и эффективно искать информацию, необходимую для решения задачи; Определить необходимые ресурсы; Владеть актуальными методами работы; Оценивать результат и последствия своих действий. Проводить контроль технического состояния транспортного средства. Составить технологическую документацию на модернизацию и тюнинг транспортных средств. Определить взаимозаменяемость узлов и агрегатов транспортных средств. Производить сравнительную оценку технологического оборудования. Определять необходимый объем используемого материала Определить возможность изменения интерьера Определить качество используемого сырья Установить дополнительное оборудование Установить различные аудиосистемы Установить освещение Выполнить арматурные работы</p> |

| | |
|--|---|
| | Графически изобразить требуемый результат. Определить необходимый объем используемого материала. Определить возможность изменения экстерьера. Определить качество используемого сырья Установить дополнительное оборудование. Устанавливать внешнее освещение. Графически изобразить требуемый результат. Наносить краску и пластидип. Наносить аэрографию. Изготовить карбоновые детали. |
|--|---|

1.2. Место ПМ в структуре программы ППСЗ

Программа профессионального модуля является частью образовательной программы подготовки специалистов среднего звена по специальности 23.02.07 Техническое обслуживание и ремонт двигателей, систем и агрегатов автомобилей в части освоения основного вида профессиональной деятельности Техническое обслуживание и ремонт автомобильных двигателей.

Профессиональный модуль проводится, в соответствии с утвержденным учебным планом, после прохождения междисциплинарного курса: МДК.01.01. Устройство автомобилей; ПМ.04 Выполнение работ по одной или нескольким профессиям рабочих, должностям служащих (18511 Слесарь по ремонту автомобилей).

1.3. Место прохождения профессионального модуля

ПМ.04 «Выполнение работ по одной или нескольким профессиям рабочих, должностям служащих (18511 Слесарь по ремонту автомобилей)» проходит в учебно-производственных мастерских техникума, где для этого оборудуются учебные места по устройству автомобилей.

1.4. Количество часов на освоение программы

Трудоемкость профессионального модуля в рамках освоения профессионального модуля ПМ.04 Выполнение работ по одной или нескольким профессиям рабочих, должностям служащих (18511 Слесарь по ремонту автомобилей) составляет 72 часов (2 недели)/108* Сроки прохождения профессионального модуля определяется учебным планом по специальности 23.02.07 Техническое обслуживание и ремонт двигателей, систем и агрегатов автомобилей и календарным учебным графиком. Профессиональный модуль проводится на 3 курсе, в 5 семестре.

1.5. Форма промежуточной аттестации

Дифференцированный зачет

*В случае необходимости использования в учебном процессе частично/ исключительно дистанционных образовательных технологий - количество часов работы ППС с обучающимися в дистанционном формате с применением электронного обучения.

2. СТРУКТУРА И СОДЕРЖАНИЕ ПРОФЕССИОНАЛЬНОГО МОДУЛЯ

| № п/п | Разделы (этапы) прохождения ПМ | Количество часов (недель) | Виды работ | Формы текущего контроля |
|-------|--|---------------------------|---|------------------------------|
| 1 | Прохождение ТБ | 72/72* (2 недели) | -инструкция по ТБ | Дневник по ПМ Отчет по ПМ |
| 2 | Выдача задания на период ПМ | | - ознакомление студентов с задачами и содержанием ПМ на получение рабочей профессии | |
| 3 | Распределение студентов по участкам | | - разборка и сборка двигателя; - разборка и сборка коробки передач; - разборка и сборка заднего моста; - демонтаж, монтаж и балансировка колеса автомобиля. | |
| 4 | Выполнение работ по разборке и сборке узлов и агрегатов автомобиля | | - разборка и сборка двигателя ВАЗ-2106; - разборка и сборка двигателя ВАЗ-1118; - разборка и сборка коробки передач автомобиля ВАЗ-2106; - разборка и сборка коробки передач | |

| | | | |
|---|----------------------------|--|--|
| | | | автомобиля ВАЗ-21093; - разборка и сборка заднего моста автомобиля ВАЗ-2107; - демонтаж и монтаж колеса автомобиля; - балансировка колеса автомобиля. |
| 5 | Подготовка отчета по ПМ | | Выполнение задания, сбор информации, обработка материала |

Тематическое содержание ПМ

| Наименование темы | Количество часов | Реализуемые компетенции | Практическое задание |
|--|------------------|-------------------------|-------------------------|
| Прохождение ТБ | 2 | ОК 1.- ОК 7.; ОК 9. | Инструкция по ТБ |
| Выдача задания на период практики | 2 | ОК 1.- ОК 7.; ОК 9. | Изучение задания |
| Изучение организации структуры участка | 2 | ОК 1.- ОК 7.; ОК 9. | Изучения рабочего места |
| Изучение прав и обязанностей мастера | 2 | ОК 1.- ОК 7.; ОК 9. | Изучения рабочего места |
| Изучение структуры техсектора участка | 2 | ОК 1.- ОК 7.; ОК 9. | Изучения рабочего места |
| Изучение прав и обязанностей техника | 2 | ОК 1.- ОК 7.; ОК 9. | Изучения рабочего места |
| Разборка и сборка двигателя ВАЗ-2106 | 2 | ОК 1.- ОК 7.; ОК 9. | Выполнения видов работ |
| Разборка и сборка двигателя ВАЗ-2106 | 2 | ОК 1.- ОК 7.; ОК 9. | Выполнения видов работ |
| Разборка и сборка двигателя ВАЗ-2106 | 2 | ОК 1.- ОК 7.; ОК 9. | Выполнения видов работ |
| Разборка и сборка двигателя ВАЗ-1118 | 4 | ОК 1.- ОК 7.; ОК 9. | Выполнения видов работ |
| Разборка и сборка двигателя ВАЗ-1118 | 4 | ОК 1.- ОК 7.; ОК 9. | Выполнения видов работ |
| Разборка и сборка двигателя ВАЗ-1118 | 4 | ОК 1.- ОК 7.; ОК 9. | Выполнения видов работ |
| Разборка и сборка коробки передач автомобиля ВАЗ-2106 | 4 | ОК 1.- ОК 7.; ОК 9. | Выполнения видов работ |
| Разборка и сборка коробки передач автомобиля ВАЗ-2106 | 4 | ОК 1.- ОК 7.; ОК 9. | Выполнения видов работ |
| Разборка и сборка коробки передач автомобиля ВАЗ-21093 | 4 | ОК 1.- ОК 7.; ОК 9. | Выполнения видов работ |
| Разборка и сборка коробки передач автомобиля ВАЗ-21093 | 4 | ОК 1.- ОК 7.; ОК 9. | Выполнения видов работ |
| Разборка и сборка заднего моста автомобиля ВАЗ-2107 | 4 | ОК 1.- ОК 7.; ОК 9. | Выполнения видов работ |
| Разборка и сборка заднего моста автомобиля ВАЗ-2107 | 4 | ОК 1.- ОК 7.; ОК 9. | Выполнения видов работ |
| Демонтаж и монтаж колеса автомобиля | 4 | ОК 1.- ОК 7.; ОК 9. | Выполнения видов работ |
| Демонтаж и монтаж колеса автомобиля | 4 | ОК 1.- ОК 7.; ОК 9. | Выполнения видов работ |
| Балансировка колеса автомобиля | 4 | ОК 1.- ОК 7.; ОК 9. | Выполнения видов работ |
| Балансировка колеса автомобиля | 2 | ОК 1.- ОК 7.; ОК 9. | Выполнения видов работ |
| Порядок оформления отчета. | 2 | ОК 1.- ОК 7.; ОК 9. | Сбор информации |

3. УСЛОВИЯ РЕАЛИЗАЦИИ ПМ

3.1. Требования к материально-техническому обеспечению

Реализация программы учебной практики требует наличия:

Аудиторий:

Аудитория -48. Кабинет устройства автомобилей, кабинет технического обслуживания и ремонта электрооборудования для проведения практических занятий, дисциплинарной, междисциплинарной и модульной подготовки.

Аудитория укомплектована ученической мебелью и доской. Комплект мультимедийного оборудования: ноутбук, проектор, экран. Стенды: «Тормозная система грузового автомобиля с пневматическим приводом», «Тормозная система легкового автомобиля с гидравлическим приводом», «Главная передача автомобиля», «Общая схема двигателя с микропроцессорным управлением топливоподачей», «Система зажигания», «Общее устройство легкового автомобиля». Разрезной агрегат «Двигатель ЗМЗ-53». Разрезные агрегаты «Коробка переключения передач автомобиля ЗИЛ-130», «Коробка переключения передач автомобиля ГАЗ-53», «Механизм управления автоматической КПП», «Гидромеханическая КПП», «Межосевой дифференциал автомобиля КАМАЗ», «Межколёсный дифференциал автомобиля КАМАЗ». Агрегаты автомобиля: силовая установка переднеприводного легкового автомобиля, комбинированный мост автомобиля, задний мост легкового автомобиля, передний мост автомобиля, передний мост легкового автомобиля с независимой подвеской, коробка передач полноприводного автомобиля, сцепление грузового автомобиля с периферийными пружинами. Микрометр. Электродрель. Задний мост ГАЗ 369. Комплект для проверки и очистки свечей. Раздаточная коробка. Мультимедийное оборудование: компьютер, экран, проектор. Ноутбук, принтер.

Аудитория -4/105. Лаборатория диагностики, ремонта, эксплуатации и испытаний электронных систем, узлов, агрегатов автомобилей и тракторов, мастерская технического обслуживания и ремонта автомобилей для проведения практических и лабораторных занятий, текущего контроля и промежуточной аттестации, групповых и индивидуальных консультаций.

4-х стоечный подъемник, 2-х стоечный подъемник, шиномонтажный комплекс, комплекс уборочно-моечного оборудования, комплект оборудования для проведения техобслуживания автомобиля, диагностический комплекс Bosch FSA-740, весы автомобильные, комплект плакатов по устройству электрооборудования Bosch, слесарный инструмент, столы лабораторные (3шт).

- Аудитория -24. Библиотека, читальный зал с зоной для самостоятельной работы.

Аудитория укомплектована ученической мебелью. Компьютеры (3 шт) с доступом в Интернет, ЭИОС, ЭБС. Принтер.

- ООО «Автарай»; ООО «Мотом»; ООО «Тойота-Центр»; ООО «УАЗ».

3.2. Учебно-методическое и информационное обеспечение

Перечень рекомендуемых учебных изданий:

- Основные источники:

1. Туревский, И. С. Техническое обслуживание и ремонт автомобильного транспорта. Введение в специальность : учебное пособие / И.С. Туревский. — Москва : ФОРУМ : ИНФРА-М, 2023. — 192 с. — (Среднее профессиональное образование). - ISBN 978-5-8199-0850-1. - Текст : электронный. - URL: <https://znanium.com/catalog/product/1921414>

2. Стуканов, В. А. Сервисное обслуживание автомобильного транспорта : Учебное пособие / Научно-Исследовательский Институт сельского хозяйства центрально-черноземной полосы имени В.В. Докуча. - Москва : Издательский Дом "ФОРУМ", 2022. - 207 с. - Среднее профессиональное образование. - ISBN 978-5-8199-0838-9. - Текст : электронный. - URL: <http://znanium.com/catalog/document?id=415766>

- Дополнительные источники:

зарегистрир. пользователей. – Текст : электронный.

1.4. Консультант врача. Электронная медицинская библиотека : база данных : сайт / ООО «Высшая школа организации и управления здравоохранением-Комплексный медицинский консалтинг». – Москва, [2024]. – URL: <https://www.rosmedlib.ru>. – Режим доступа: для зарегистрир. пользователей. – Текст : электронный.

1.5. Большая медицинская библиотека : электронно-библиотечная система : сайт / ООО «Букап». – Томск, [2024]. – URL: <https://www.books-up.ru/ru/library/> . – Режим доступа: для зарегистрир. пользователей. – Текст : электронный.

1.6. ЭБС Лань : электронно-библиотечная система : сайт / ООО ЭБС «Лань». – Санкт-Петербург, [2024]. – URL: <https://e.lanbook.com>. – Режим доступа: для зарегистрир. пользователей. – Текст : электронный.

1.7. ЭБС **Znanium.com** : электронно-библиотечная система : сайт / ООО «Знаниум». - Москва, [2024]. - URL: <http://znanium.com> . – Режим доступа : для зарегистрир. пользователей. - Текст : электронный.

2. КонсультантПлюс [Электронный ресурс]: справочная правовая система. / ООО «Консультант Плюс» - Электрон. дан. - Москва : КонсультантПлюс, [2024].

3. eLIBRARY.RU: научная электронная библиотека : сайт / ООО «Научная Электронная Библиотека». – Москва, [2024]. – URL: <http://elibrary.ru>. – Режим доступа : для авториз. пользователей. – Текст : электронный

4. Федеральная государственная информационная система «Национальная электронная библиотека» : электронная библиотека : сайт / ФГБУ РГБ. – Москва, [2024]. – URL: <https://нэб.рф>. – Режим доступа : для пользователей научной библиотеки. – Текст : электронный.

5. Российское образование : федеральный портал / учредитель ФГАУ «ФИЦТО». – URL: <http://www.edu.ru>. – Текст : электронный.

6. Электронная библиотечная система УлГУ : модуль «Электронная библиотека» АБИС Мега-ПРО / ООО «Дата Экспресс». – URL: <http://lib.ulsu.ru/MegaPro/Web>. – Режим доступа : для пользователей научной библиотеки. – Текст : электронный.

Согласовано:

Инженер ведущий /

Должность сотрудника УИГТ

Щуренко Ю.В. /

ФИО



подпись

/27.05.2024

дата

3.3. Общие требования к организации и проведению практики

Профессиональный модуль может проводиться в учебно-производственных мастерских или на автотранспортных предприятиях города любой формы собственности, на основе общих или индивидуальных договоров, заключаемых между организацией и учебным заведением.

Студенты образовательных учреждений среднего профессионального образования при прохождении ПМ в учебных мастерских, на предприятиях, в учреждениях, организациях обязаны:

- полностью выполнять задания, предусмотренные программой ПМ;
- подчиняться действующим в учебных мастерских, на предприятиях, в учреждениях, организациях правилам внутреннего трудового распорядка; изучать и строго соблюдать правила и нормы охраны труда, пожарной безопасности и производственной санитарии;
- нести ответственность за выполненную работу и ее результаты.

С момента зачисления студентов в период практики в качестве практикантов на рабочие места на них распространяются правила охраны труда и правила внутреннего распорядка, действующие на данном предприятии, в учреждении, организации. На студентов, распространяется трудовое законодательство, и они подлежат государственному социальному страхованию наравне со всеми работниками.

Контроль за ходом практики осуществляется заместителем директора учебного заведения,

руководителями практики, а непосредственно на рабочем месте - квалификационными специалистами, которым поручается проведение практики студентов.

3.4. Требования к кадровому обеспечению

Требования к квалификации педагогических кадров, осуществляющих руководство практикой

Инженерно-педагогический состав: педагогические кадры имеющие высшее образование, соответствующее профилю преподаваемой дисциплины (модуля). Опыт деятельности в организациях соответствующей профессиональной сферы является обязательным для преподавателей, отвечающих за освоение обучающимся профессионального учебного цикла. Преподаватели получают дополнительное профессиональное образование по программам повышения квалификации, в том числе в форме стажировки в профильных организациях не реже 1 раза в 3 года.

Мастера: наличие 5–6 квалификационного разряда с обязательной стажировкой в профильных организациях не реже 1-го раза в 3 года. Имеющие высшее и среднее специальное образование, соответствующее профилю программ практик.

3.5. Специальные условия для обучающихся с ОВЗ и инвалидов

Обучающиеся с ОВЗ и инвалиды проходят практику совместно с другими обучающимися (в учебной группе) или индивидуально (по личному заявлению обучающегося).

Определение мест прохождения практики для обучающихся с ОВЗ и инвалидов осуществляется с учетом состояния здоровья и требований к их доступности для данной категории обучающихся. При определении мест и условий (с учётом нозологической группы и группы инвалидности обучающегося) прохождения учебной и производственной практик для данной категории лиц учитываются индивидуальные особенности обучающихся, а также рекомендации медико-социальной экспертизы, отраженные в индивидуальной программе реабилитации, относительно рекомендованных условий и видов труда.

При определении места практики для обучающихся с ОВЗ и инвалидов особое внимание уделяется безопасности труда и оснащению (оборудованию) рабочего места. Рабочие места на практику предоставляются профильной организацией в соответствии со следующими требованиями:

- для обучающихся с ОВЗ и инвалидов по зрению – слабовидящих: оснащение специального рабочего места общим и местным освещением, обеспечивающим беспрепятственное нахождение указанным лицом своего рабочего места и выполнение индивидуального задания; наличие видеоувеличителей, луп;

- для обучающихся с ОВЗ и инвалидов по зрению – слепых: оснащение специального рабочего места тифлотехническими ориентирами и устройствами, с возможностью использования крупного рельефно-контрастного шрифта и шрифта Брайля, акустическими навигационными средствами, обеспечивающими беспрепятственное нахождение указанным лицом своего рабочего места и выполнение индивидуального задания;

- для обучающихся с ОВЗ и инвалидов по слуху – слабослышащих: оснащение (оборудование) специального рабочего места звукоусиливающей аппаратурой, телефонами для слабослышащих;

- для обучающихся с ОВЗ и инвалидов по слуху – глухих: оснащение специального рабочего места визуальными индикаторами, преобразующими звуковые сигналы в световые, речевые сигналы в текстовую бегущую строку, для беспрепятственного нахождения указанным лицом своего рабочего места и выполнения индивидуального задания;

- для обучающихся с ОВЗ и инвалидов с нарушением функций опорно-двигательного аппарата: оборудование, обеспечивающее реализацию эргономических принципов (максимально удобное для инвалида расположение элементов, составляющих рабочее место); механизмы и устройства, позволяющие изменять высоту и наклон рабочей поверхности, положение сиденья рабочего стула по высоте и наклону, угол наклона спинки рабочего стула; оснащение специальным сиденьем, обеспечивающим

компенсацию усилия при вставании, специальными приспособлениями для управления и обслуживания этого оборудования.

Условия организации и прохождения практики, подготовки отчетных материалов, проведения текущего контроля и промежуточной аттестации по практике обеспечиваются в соответствии со следующими требованиями:

– Объем, темп, формы выполнения индивидуального задания на период практики устанавливаются индивидуально для каждого обучающегося указанных категорий. В зависимости от нозологии максимально снижаются противопоказанные (зрительные, звуковые, мышечные и др.) нагрузки.

– Учебные и учебно-методические материалы по практике представляются в различных формах так, чтобы обучающиеся с ОВЗ и инвалиды с нарушениями слуха получали информацию визуально (документация по практике печатается увеличенным шрифтом; предоставляются видеоматериалы и наглядные материалы по содержанию практики), с нарушениями зрения – аудиально (например, с использованием программ-синтезаторов речи) или с помощью тифлоинформационных устройств.

– Форма проведения текущего контроля успеваемости и промежуточной аттестации для обучающихся с ОВЗ и инвалидов устанавливается с учетом индивидуальных психофизических особенностей (устно, письменно, при помощи компьютера, в форме тестирования и т.п.). При необходимости обучающемуся предоставляется дополнительное время для подготовки ответа и (или) защиты отчета.

– В случае необходимости использования в учебном процессе частично/исключительно дистанционных образовательных технологий, организация работы ППС с обучающимися с ОВЗ и инвалидами по всем видам практик предусматривается в электронной информационно-образовательной среде с учётом их индивидуальных психофизических особенностей.

4. КОНТРОЛЬ И ОЦЕНКА РЕЗУЛЬТАТОВ ПМ

В период прохождения практики обучающиеся ведут документацию:

1 Дневник практики

2 Отчет по практике

Контроль и оценка результатов прохождения практики осуществляется руководителем практики от образовательной организации в процессе выполнения обучающимися практических заданий, проектов, также выполнения индивидуальных заданий, исследований, используя ФОС по практике.

| Результаты (освоенные компетенции, практический опыт) | Основные показатели оценки результата | Формы, методы контроля и оценки результатов обучения |
|---|--|--|
| ОК 1. Выбирать способы решения задач профессиональной деятельности, применительно к различным контекстам | – демонстрация интереса к будущей профессии | Интерпретация результатов наблюдений за деятельностью обучающегося в процессе освоения видов профессиональной деятельности |
| ОК 2. Осуществлять поиск, анализ и интерпретацию информации, необходимой для выполнения задач профессиональной деятельности | – выбор и применение методов и способов решения профессиональных задач в области разработки технологических процессов технического обслуживания и ремонта автомобилей; – оценка эффективности и качества выполнения | |
| ОК 3. Планировать и реализовывать собственное профессиональное и личностное развитие | – решение стандартных и нестандартных профессиональных задач в области разработки технологических процессов технического обслуживания и ремонта автомобилей | |

| | | |
|---|---|--|
| ОК 4. Работать в коллективе и команде, эффективно взаимодействовать с коллегами, руководством, клиентами | – эффективный поиск необходимой информации; – использование различных источников, включая электронные | |
| ОК 5. Осуществлять устную и письменную коммуникацию на государственном языке с учетом особенностей социального и культурного контекста | – взаимодействие с обучающимися, преподавателями и мастерами в ходе обучения | |
| ОК 6. Проявлять гражданско-патриотическую позицию, демонстрировать осознанное поведение на основе традиционных общечеловеческих ценностей | – самоанализ и коррекция результатов собственной работы | |
| ОК 7. Содействовать сохранению окружающей среды, ресурсосбережению, эффективно действовать в чрезвычайных ситуациях | – самоанализ и коррекция результатов собственной работы | |
| ОК 9. Использовать информационные технологии в профессиональной деятельности | - анализ инноваций в области разработки технологических процессов технического обслуживания и ремонта автомобилей | |
| ПК 1.1. Осуществлять диагностику систем, узлов и механизмов автомобильных двигателей | Иметь практический опыт: определения видов и объемов работ по устранению выявленных неисправностей; осуществлением работ по устранению неисправностей; Уметь: определять техническое состояние автомобиля; точно находить неисправности в системах, агрегатах, узлах и механизмах автомобиля | Текущий контроль: контроль выполнения видов работ, подготовка отчета Промежуточная аттестация: дифференцированный зачет |
| ПК 1.2 Осуществлять техническое обслуживание автомобильных двигателей согласно технологической документации | Иметь практический опыт: планированием и организацией работ производственного поста, участка; Уметь: планировать работу участка по установленным срокам; осуществлять руководство работой производственного участка; своевременно подготавливать производство; обеспечивать рациональную расстановку рабочих | |
| ПК 1.3 Проводить ремонт различных типов двигателей в соответствии с технологической документацией | Иметь практический опыт: проверкой качества выполняемых работ; Уметь: контролировать соблюдение технологических процессов; оперативно выявлять и устранять причины их нарушения; проверять качество выполненных работ | |

| | | |
|--|--|--|
| ПК 2.1 Осуществлять диагностику электрооборудования и электронных систем автомобилей | Иметь практический опыт: обеспечения безопасности труда на производственном участке; Уметь: осуществлять производственные инструктажи рабочих | Текущий контроль: контроль выполнения видов работ, подготовка отчета Промежуточная аттестация: дифференцированный зачет |
| ПК 2.3. Проводить ремонт электрооборудования и электронных систем автомобилей в соответствии с технологической документацией | Иметь практический опыт: проверкой качества выполняемых работ; Уметь: контролировать соблюдение технологических процессов; оперативно выявлять и устранять причины их нарушения; проверять качество выполненных работ | |
| ПК 3.1 Осуществлять диагностику трансмиссии, ходовой части и органов управления автомобилей | Иметь практический опыт: проверкой качества выполняемых работ; Уметь: контролировать соблюдение технологических процессов; оперативно выявлять и устранять причины их нарушения; проверять качество выполненных работ | Текущий контроль: контроль выполнения видов работ, подготовка отчета Промежуточная аттестация: дифференцированный зачет |
| ПК 3.3 Проводить ремонт трансмиссии, ходовой части и органов управления автомобилей в соответствии с технологической документацией | Иметь практический опыт: проверкой качества выполняемых работ; Уметь: контролировать соблюдение технологических процессов; оперативно выявлять и устранять причины их нарушения; проверять качество выполненных работ | |
| ПК 4.1 Выявлять дефекты автомобильных кузовов | Иметь практический опыт: проверкой качества выполняемых работ; Уметь: контролировать соблюдение технологических процессов; оперативно выявлять и устранять причины их нарушения; проверять качество выполненных работ | Текущий контроль: контроль выполнения видов работ, подготовка отчета Промежуточная аттестация: дифференцированный зачет |
| ПК 4.3 Проводить ремонт трансмиссии, ходовой части и органов управления автомобилей в соответствии с технологической документацией | Иметь практический опыт: проверкой качества выполняемых работ; Уметь: контролировать соблюдение технологических процессов; оперативно выявлять и устранять причины их нарушения; проверять качество выполненных работ | |

| | | |
|--|---|--|
| <p>ПК 6.1. Определять необходимость модернизации автотранспортного средства.</p> | <p>Оценка технического состояния транспортных средств и возможности их модернизации. Работа с нормативной и законодательной базой при подготовке Т.С. к модернизации. Прогнозирование результатов от модернизации Т.С. Умения: Визуально и экспериментально определять техническое состояние узлов, агрегатов и механизмов транспортного средства; подбирать необходимый инструмент и оборудование для проведения работ; Органолептическое оценивание технического состояния транспортных средств (Т.С.) Применять законодательные акты в отношении модернизации Т.С. Разрабатывать технические задания на модернизацию Т.С. Подбирать инструмент и оборудование для проведения работ. Производить расчеты экономической эффективности от внедрения мероприятий по модернизации Т.С. Пользоваться вычислительной техникой; Анализировать результаты модернизации на примере других предприятий (организаций).</p> | |
| <p>ПК 6.3. Владеть методикой тюнинга автомобиля</p> | <p>Производить технический тюнинг автомобилей Дизайн и дооборудование интерьера автомобиля Стайлинг автомобиля 40 автомобиля. Умения: Правильно выявить и эффективно искать информацию, необходимую для решения задачи; Определить необходимые ресурсы; Владеть актуальными методами работы; Оценивать результат и последствия своих действий. Проводить контроль технического состояния транспортного средства. Составить технологическую документацию на модернизацию и тюнинг транспортных средств. Определить взаимозаменяемость узлов и агрегатов транспортных средств. Производить сравнительную оценку технологического оборудования. Определять необходимый объем используемого материала Определить возможность изменения интерьера Определить качество используемого сырья Установить дополнительное оборудование Установить различные аудиосистемы Установить освещение Выполнить арматурные работы Графически изобразить требуемый результат.</p> | |

| | | |
|--|--|--|
| | <p>Определить необходимый объем используемого материала. Определить возможность изменения экстерьера. Определить качество используемого сырья Установить дополнительное оборудование. Устанавливать внешнее освещение. Графически изобразить требуемый результат. Наносить краску и пластидип. Наносить аэрографию. Изготовить карбоновые детали.</p> | |
|--|--|--|

Разработчик



преподаватель

М.А. Котков

ЛИСТ ИЗМЕНЕНИЙ

к рабочей программе «Учебная практика» специальности 23.02.07 Техническое обслуживание и ремонт двигателей, систем и агрегатов автомобилей

| № п/п | Содержание изменения или ссылка на прилагаемый текст изменения | ФИО председателя ПЦК/УМС, реализующи й (его) дисциплину | Подпись |
|----------|--|--|---------|
| | | | |
| | | | |
| | | | |
| | | | |
| | | | |
| | | | |
| | | | |
| | | | |
| | | | |
| | | | |
| | | | |
| | | | |
| | | | |
| | | | |
| | | | |
| | | | |
| | | | |
| | | | |
| | | | |
| | | | |
| | | | |